



Công ty Cổ phần Bột giặt NET

Báo cáo tài chính cho
năm kết thúc
ngày 31 tháng 12 năm 2020



Công ty Cổ phần Bột giặt NET
Thông tin về Công ty

Giấy Chứng nhận

Đăng ký Doanh nghiệp số

3600642822

ngày 1 tháng 7 năm 2003

Giấy Chứng nhận Đăng ký Doanh nghiệp của Công ty đã được điều chỉnh nhiều lần, và lần điều chỉnh gần nhất là Giấy Chứng nhận Đăng ký Doanh nghiệp số 3600642822 ngày 26 tháng 5 năm 2017. Giấy Chứng nhận Đăng ký Doanh nghiệp và các Giấy Chứng nhận Đăng ký Doanh nghiệp điều chỉnh do Sở Kế hoạch và Đầu tư Tỉnh Đồng Nai cấp.

Hội đồng Quản trị

Ông Trương Công Thắng	Chủ tịch (từ ngày 24 tháng 9 năm 2020)
Ông Trần Quốc Cường	Chủ tịch (đến ngày 24 tháng 9 năm 2020)
Bà Thái Thị Hồng Yến	Thành viên
Bà Nguyễn Thị Phương Thùy	Thành viên
Bà Nguyễn Hoàng Yến	Thành Viên (từ ngày 24 tháng 9 năm 2020)
Ông Huỳnh Việt Thăng	Thành Viên (từ ngày 24 tháng 9 năm 2020)
Ông Ngô Văn Phước	Thành Viên (từ ngày 24 tháng 9 năm 2020)
Ông Phạm Quang Hòa	Thành viên (đến ngày 24 tháng 9 năm 2020)
Ông Nguyễn Mạnh Hùng	Thành viên (đến ngày 24 tháng 9 năm 2020)

Ban Giám đốc

Bà Thái Thị Hồng Yến	Tổng Giám đốc
Ông Phạm Quốc Cường	Phó Tổng Giám đốc phụ trách Công nghệ và Sản xuất
Ông Cao Trần Đăng Khoa	Giám đốc chất lượng

Trụ sở đăng ký

Đường D4, Khu công nghiệp Lộc An - Bình Sơn
Xã Bình Sơn, Huyện Long Thành
Tỉnh Đồng Nai
Việt Nam

Công ty kiểm toán

Công ty TNHH KPMG
Việt Nam

Công ty Cổ phần Bột giặt NET
Báo cáo của Ban Giám đốc

Ban Giám đốc Công ty Cổ phần Bột giặt NET (“Công ty”) trình bày báo cáo này và báo cáo tài chính đính kèm của Công ty cho năm kết thúc ngày 31 tháng 12 năm 2020.

Ban Giám đốc Công ty chịu trách nhiệm lập và trình bày trung thực và hợp lý báo cáo tài chính theo các Chuẩn mực Kế toán Việt Nam, Chế độ Kế toán Doanh nghiệp Việt Nam và các quy định pháp lý có liên quan đến việc lập và trình bày báo cáo tài chính. Theo ý kiến của Ban Giám đốc Công ty:

- (a) báo cáo tài chính được trình bày từ trang 5 đến trang 38 đã phản ánh trung thực và hợp lý tình hình tài chính của Công ty tại ngày 31 tháng 12 năm 2020, kết quả hoạt động kinh doanh và lưu chuyển tiền tệ của Công ty cho năm kết thúc cùng ngày, phù hợp với các Chuẩn mực Kế toán Việt Nam, Chế độ Kế toán Doanh nghiệp Việt Nam và các quy định pháp lý có liên quan đến việc lập và trình bày báo cáo tài chính; và
- (b) tại ngày lập báo cáo này, không có lý do gì để Ban Giám đốc Công ty cho rằng Công ty sẽ không thể thanh toán các khoản nợ phải trả khi đến hạn.

Tại ngày lập báo cáo này, Ban Giám đốc Công ty đã phê duyệt phát hành báo cáo tài chính đính kèm.



Thay mặt Ban Giám đốc

Thái Thị Hồng Yến
Tổng Giám đốc

Đồng Nai, ngày 3 tháng 3 năm 2021



KPMG Limited Branch
10th Floor, Sun Wah Tower
115 Nguyen Hue Street, Ben Nghe Ward
District 1, Ho Chi Minh City, Vietnam
+84 (28) 3821 9266 | kpmg.com.vn

BÁO CÁO KIỂM TOÁN ĐỘC LẬP

Kính gửi các Cổ đông Công ty Cổ phần Bột giặt NET

Chúng tôi đã kiểm toán báo cáo tài chính đính kèm của Công ty Cổ phần Bột giặt NET ("Công ty"), bao gồm bảng cân đối kế toán tại ngày 31 tháng 12 năm 2020, báo cáo kết quả hoạt động kinh doanh và báo cáo lưu chuyển tiền tệ cho năm kết thúc cùng ngày và các thuyết minh kèm theo được Ban Giám đốc Công ty phê duyệt phát hành ngày 3 tháng 3 năm 2021, được trình bày từ trang 5 đến trang 38.

Trách nhiệm của Ban Giám đốc

Ban Giám đốc Công ty chịu trách nhiệm lập và trình bày trung thực và hợp lý báo cáo tài chính này theo các Chuẩn mực Kế toán Việt Nam, Chế độ Kế toán Doanh nghiệp Việt Nam và các quy định pháp lý có liên quan đến việc lập và trình bày báo cáo tài chính, và chịu trách nhiệm về kiểm soát nội bộ mà Ban Giám đốc xác định là cần thiết để đảm bảo việc lập báo cáo tài chính không có sai sót trọng yếu do gian lận hay nhầm lẫn.

Trách nhiệm của kiểm toán viên

Trách nhiệm của chúng tôi là đưa ra ý kiến về báo cáo tài chính này dựa trên kết quả kiểm toán của chúng tôi. Chúng tôi đã thực hiện công việc kiểm toán theo các Chuẩn mực Kiểm toán Việt Nam. Các chuẩn mực này yêu cầu chúng tôi tuân thủ chuẩn mực và các quy định về đạo đức nghề nghiệp và lập kế hoạch và thực hiện cuộc kiểm toán để đạt được sự đảm bảo hợp lý về việc liệu báo cáo tài chính có còn sai sót trọng yếu hay không.

Công việc kiểm toán bao gồm việc thực hiện các thủ tục nhằm thu thập các bằng chứng kiểm toán về các số liệu và các thuyết minh trong báo cáo tài chính. Các thủ tục được lựa chọn dựa trên xét đoán của kiểm toán viên, bao gồm đánh giá rủi ro có sai sót trọng yếu trong báo cáo tài chính do gian lận hoặc nhầm lẫn. Khi thực hiện các đánh giá rủi ro này, kiểm toán viên xem xét kiểm soát nội bộ của Công ty liên quan tới việc lập và trình bày báo cáo tài chính trung thực và hợp lý nhằm thiết kế các thủ tục kiểm toán phù hợp với tình hình thực tế, tuy nhiên không nhằm mục đích đưa ra ý kiến về hiệu quả của kiểm soát nội bộ của Công ty. Công việc kiểm toán cũng bao gồm việc đánh giá tính thích hợp của các chính sách kế toán được áp dụng và tính hợp lý của các ước tính kế toán của Ban Giám đốc Công ty, cũng như đánh giá việc trình bày tổng thể báo cáo tài chính.

Chúng tôi tin rằng các bằng chứng kiểm toán mà chúng tôi thu được là đầy đủ và thích hợp làm cơ sở cho ý kiến kiểm toán của chúng tôi.

Ý kiến của kiểm toán viên

Theo ý kiến của chúng tôi, báo cáo tài chính đã phản ánh trung thực và hợp lý, trên các khía cạnh trọng yếu, tình hình tài chính của Công ty Cổ phần Bột giặt NET tại ngày 31 tháng 12 năm 2020, kết quả hoạt động kinh doanh và lưu chuyển tiền tệ cho năm kết thúc cùng ngày, phù hợp với các Chuẩn mực Kế toán Việt Nam, Chế độ Kế toán Doanh nghiệp Việt Nam và các quy định pháp lý có liên quan đến việc lập và trình bày báo cáo tài chính.

Vấn đề khác

Báo cáo tài chính của Công ty cho năm tài chính kết thúc ngày 31 tháng 12 năm 2019 đã được kiểm toán bởi một công ty kiểm toán khác và công ty kiểm toán này đã đưa ra ý kiến chấp nhận toàn phần đối với báo cáo tài chính này trong báo cáo kiểm toán ngày 2 tháng 3 năm 2020.

Chi nhánh Công ty TNHH KPMG tại Thành phố Hồ Chí Minh Việt Nam

Báo cáo kiểm toán số: 20-01-00335-21-1



Nelson Rodriguez Casihan
Giấy Chứng nhận Đăng ký Hành nghề
Kiểm toán số 2225-2018-007-1
Phó Tổng Giám đốc



Phạm Thị Hoàng Anh
Giấy Chứng nhận Đăng ký Hành nghề
Kiểm toán số 3434-2017-007-1

Thành phố Hồ Chí Minh, ngày 3 tháng 3 năm 2021

Công ty Cổ phần Bột giặt NET
Bảng cân đối kế toán tại ngày 31 tháng 12 năm 2020

Mẫu B 01 – DN
*(Ban hành theo Thông tư số 200/2014/TT-BTC
 ngày 22 tháng 12 năm 2014 của Bộ Tài chính)*

	Mã số	Thuyết minh	31/12/2020 VND	1/1/2020 VND
TÀI SẢN				
Tài sản ngắn hạn (100 = 110 + 120 + 130 + 140 + 150)	100		388.752.612.343	254.792.224.647
Tiền và các khoản tương đương tiền	110	5	39.563.916.661	36.532.947.546
Tiền	111		14.563.916.661	8.432.947.546
Các khoản tương đương tiền	112		25.000.000.000	28.100.000.000
Đầu tư tài chính ngắn hạn	120		85.300.000.000	63.500.000.000
Đầu tư nắm giữ đến ngày đáo hạn	123	6	85.300.000.000	63.500.000.000
Các khoản phải thu ngắn hạn	130		63.201.499.922	49.704.850.015
Phải thu ngắn hạn của khách hàng	131	7	58.608.876.742	47.480.165.795
Trả trước cho người bán ngắn hạn	132		2.192.188.589	304.021.168
Phải thu ngắn hạn khác	136	8	2.400.434.591	1.920.663.052
Hàng tồn kho	140	9	198.920.247.289	104.650.353.578
Hàng tồn kho	141		198.920.247.289	104.650.353.578
Tài sản ngắn hạn khác	150		1.766.948.471	404.073.508
Thuế giá trị gia tăng được khấu trừ	152		1.631.703.671	404.073.508
Thuế phải thu Nhà nước	153		135.244.800	-

Các thuyết minh đính kèm là bộ phận hợp thành của báo cáo tài chính này



Công ty Cổ phần Bột giặt NET
Bảng cân đối kế toán tại ngày 31 tháng 12 năm 2020 (tiếp theo)

Mẫu B 01 – DN
(Ban hành theo Thông tư số 200/2014/TT-BTC ngày 22 tháng 12 năm 2014 của Bộ Tài chính)

	Mã số	Thuyết minh	31/12/2020 VND	1/1/2020 VND
Tài sản dài hạn (200 = 220 + 230 + 240 + 250 + 260)	200		306.888.358.060	321.698.917.596
Tài sản cố định	220		249.793.492.269	262.541.372.831
Tài sản cố định hữu hình	221	10	249.312.450.592	262.355.164.494
Nguyên giá	222		385.117.730.348	378.756.573.807
Giá trị hao mòn lũy kế	223		(135.805.279.756)	(116.401.409.313)
Tài sản cố định vô hình	227	11	481.041.677	186.208.337
Nguyên giá	228		549.000.000	205.000.000
Giá trị hao mòn lũy kế	229		(67.958.323)	(18.791.663)
Bất động sản đầu tư	230	12	10.519.652.511	12.031.275.655
Nguyên giá	231		34.505.676.919	34.505.676.919
Giá trị hao mòn lũy kế	232		(23.986.024.408)	(22.474.401.264)
Tài sản dở dang dài hạn	240		727.469.940	20.000.000
Xây dựng cơ bản dở dang	242		727.469.940	20.000.000
Đầu tư tài chính dài hạn	250	13	-	-
Đầu tư góp vốn vào đơn vị khác	253		716.390.400	716.390.400
Dự phòng đầu tư tài chính dài hạn	254		(716.390.400)	(716.390.400)
Tài sản dài hạn khác	260		45.847.743.340	47.106.269.110
Chi phí trả trước dài hạn	261	14	45.847.743.340	47.106.269.110
TỔNG TÀI SẢN (270 = 100 + 200)	270		695.640.970.403	576.491.142.243


Các thuyết minh đính kèm là bộ phận hợp thành của báo cáo tài chính này

Công ty Cổ phần Bột giặt NET
Bảng cân đối kế toán tại ngày 31 tháng 12 năm 2020 (tiếp theo)

Mẫu B 01 – DN
(Ban hành theo Thông tư số 200/2014/TT-BTC ngày 22 tháng 12 năm 2014 của Bộ Tài chính)

	Mã số	Thuyết minh	31/12/2020 VND	1/1/2020 VND
NGUỒN VỐN				
NỢ PHẢI TRẢ (300 = 310 + 330)	300		308.518.446.622	267.201.753.442
Nợ ngắn hạn	310		308.418.446.622	267.101.753.442
Phải trả người bán ngắn hạn	311	15	201.953.380.112	170.411.435.582
Người mua trả tiền trước ngắn hạn	312	16	12.141.553.837	29.938.604.170
Thuế phải nộp Nhà nước	313	17	5.591.019.658	2.562.508.365
Phải trả người lao động	314		16.850.499.792	12.935.604.490
Chi phí phải trả ngắn hạn	315	18	34.128.206.478	18.481.070.432
Doanh thu chưa thực hiện ngắn hạn	318		-	385.404.000
Phải trả ngắn hạn khác	319	19	11.066.530.037	13.183.950.939
Vay ngắn hạn	320	21	20.698.633.290	9.446.409.810
Quỹ khen thưởng, phúc lợi	322	20	5.988.623.418	9.756.765.654
Nợ dài hạn	330		100.000.000	100.000.000
Phải trả dài hạn khác	337		100.000.000	100.000.000
VỐN CHỦ SỞ HỮU (400 = 410)	400		387.122.523.781	309.289.388.801
Vốn chủ sở hữu	410	22	387.122.523.781	309.289.388.801
Vốn cổ phần	411	23	223.983.740.000	223.983.740.000
- Cổ phiếu phổ thông có quyền biểu quyết	411a		223.983.740.000	223.983.740.000
Quỹ đầu tư phát triển	418	24	15.706.553.642	15.706.553.642
Lợi nhuận sau thuế chưa phân phối	421		147.432.230.139	69.599.095.159
- LNST chưa phân phối lũy kế đến cuối năm trước	421a		14.020.997.559	12.884.420.663
- LNST năm nay	421b		133.411.232.580	56.714.674.496
TỔNG NGUỒN VỐN (440 = 300 + 400)	440		695.640.970.403	576.491.142.243

Ngày 3 tháng 3 năm 2021

Người lập:

 Trần Thị Ai Liên
 Kế toán trưởng



Người duyệt:

 Thái Thị Hồng Yến
 Tổng Giám đốc

Các thuyết minh đính kèm là bộ phận hợp thành của báo cáo tài chính này

Công ty Cổ phần Bột giặt NET**Báo cáo kết quả hoạt động kinh doanh cho năm kết thúc ngày 31 tháng 12 năm 2020****Mẫu B 02 – DN***(Ban hành theo Thông tư số 200/2014/TT-BTC ngày 22 tháng 12 năm 2014 của Bộ Tài chính)*

	Mã số	Thuyết minh	2020 VND	2019 VND
Doanh thu bán hàng và cung cấp dịch vụ	01	27	1.490.490.627.534	1.157.310.901.105
Các khoản giảm trừ doanh thu	02	27	20.376.719.213	-
Doanh thu thuần về bán hàng và cung cấp dịch vụ (10 = 01 - 02)	10	27	1.470.113.908.321	1.157.310.901.105
Giá vốn hàng bán và dịch vụ cung cấp	11	28	1.125.627.738.302	923.578.042.792
Lợi nhuận gộp (20 = 10 - 11)	20		344.486.170.019	233.732.858.313
Doanh thu hoạt động tài chính	21	29	9.308.908.250	5.784.026.756
Chi phí tài chính	22	30	2.388.018.535	2.710.674.263
<i>Trong đó: Chi phí lãi vay</i>	23		602.083.868	1.665.080.319
Chi phí bán hàng	25	31	165.894.616.967	124.649.566.982
Chi phí quản lý doanh nghiệp	26	32	32.240.382.521	26.579.643.971
Lợi nhuận thuần từ hoạt động kinh doanh {30 = 20 + (21 - 22) - (25 + 26)}	30		153.272.060.246	85.576.999.853
Thu nhập khác	31		729.713.498	1.317.180.062
Chi phí khác	32		314.942.079	614.783.957
Kết quả từ các hoạt động khác (40 = 31 - 32)	40		414.771.419	702.396.105
Lợi nhuận kế toán trước thuế (50 = 30 + 40)	50		153.686.831.665	86.279.395.958
Chi phí thuế TNDN hiện hành	51	34	20.275.599.085	5.156.022.262
Chi phí thuế TNDN hoãn lại	52	34	-	-
Lợi nhuận sau thuế TNDN (60 = 50 - 51 - 52)	60		133.411.232.580	81.123.373.696

Các thuyết minh đính kèm là bộ phận hợp thành của báo cáo tài chính này

Công ty Cổ phần Bột giặt NET

**Báo cáo kết quả hoạt động kinh doanh cho năm kết thúc ngày 31 tháng 12 năm 2020
(tiếp theo)**


Mẫu B 02 – DN

*(Ban hành theo Thông tư số 200/2014/TT-BTC
ngày 22 tháng 12 năm 2014 của Bộ Tài chính)*

	Mã số	Thuyết minh	2020 VND	2019 VND Đã điều chỉnh lại
Lãi trên cổ phiếu				
Lãi cơ bản trên cổ phiếu	70	35	5.956	3.251

Ngày 3 tháng 3 năm 2021

Người lập:


Trần Thị Ái Liên
Kế toán trưởng

Người duyệt:



Thái Thị Hồng Yến
Tổng Giám đốc



Công ty Cổ phần Bột giặt NET**Báo cáo lưu chuyển tiền tệ cho năm kết thúc ngày 31 tháng 12 năm 2020****(Phương pháp gián tiếp)****Mẫu B 03 – DN***(Ban hành theo Thông tư số 200/2014/TT-BTC ngày 22 tháng 12 năm 2014 của Bộ Tài chính)*

	Mã	Thuyết	2020	2019
	số	minh	VND	VND
LƯU CHUYỂN TIỀN TỪ HOẠT ĐỘNG KINH DOANH				
Lợi nhuận kế toán trước thuế	01		153.686.831.665	86.279.395.958
Điều chỉnh cho các khoản				
Khấu hao và phân bổ	02		20.964.660.247	21.547.036.168
Chênh lệch tỷ giá hối đoái do đánh giá lại các khoản mục tiền tệ có gốc ngoại tệ	04		(6.842.929)	17.585.732
Lãi từ hoạt động đầu tư	05		(6.798.527.861)	(4.141.045.442)
Chi phí lãi vay	06		602.083.868	1.665.080.319
Lợi nhuận từ hoạt động kinh doanh trước những thay đổi vốn lưu động	08		168.448.204.990	105.368.052.735
Biến động các khoản phải thu và tài sản khác	09		(12.724.487.814)	(13.986.636.464)
Biến động hàng tồn kho	10		(94.269.893.711)	24.178.369.141
Biến động các khoản phải trả và nợ phải trả khác	11		30.512.905.159	15.450.888.891
Biến động chi phí trả trước	12		1.258.525.770	1.530.413.009
			93.225.254.394	132.541.087.312
Tiền lãi vay đã trả	14		(602.050.329)	(1.660.577.183)
Thuế thu nhập doanh nghiệp đã nộp	15		(16.995.314.675)	(5.223.619.447)
Tiền chi khác cho hoạt động kinh doanh	17		(5.590.142.236)	(3.194.427.429)
Lưu chuyển tiền thuần từ hoạt động kinh doanh	20		70.037.747.154	122.462.463.253
LƯU CHUYỂN TIỀN TỪ HOẠT ĐỘNG ĐẦU TƯ				
Tiền chi mua tài sản cố định và tài sản dài hạn khác	21		(9.565.978.451)	(630.523.545)
Tiền chi gửi tiền gửi có kỳ hạn tại ngân hàng	23		(59.600.000.000)	(54.000.000.000)
Tiền thu từ tất toán tiền gửi có kỳ hạn tại ngân hàng	24		37.800.000.000	264.904.600
Tiền thu lãi tiền gửi	27		6.816.851.971	3.918.872.024
Lưu chuyển tiền thuần từ hoạt động đầu tư	30		(24.549.126.480)	(50.446.746.921)

Các thuyết minh đính kèm là bộ phận hợp thành của báo cáo tài chính này



Công ty Cổ phần Bột giặt NET
Báo cáo lưu chuyển tiền tệ cho năm kết thúc ngày 31 tháng 12 năm 2020
(Phương pháp gián tiếp – tiếp theo)

Mẫu B 03 – DN
*(Ban hành theo Thông tư số 200/2014/TT-BTC
 ngày 22 tháng 12 năm 2014 của Bộ Tài chính)*


Mã Thuyết số minh	2020 VND	2019 VND
----------------------	-------------	-------------

LƯU CHUYỂN TIỀN TỪ HOẠT ĐỘNG TÀI CHÍNH

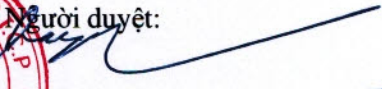
Tiền thu từ đi vay	33	128.120.561.610	174.681.428.143
Tiền chi trả nợ gốc vay	34	(116.823.559.800)	(248.963.985.584)
Tiền chi trả cổ tức	36	(53.755.436.400)	(51.515.626.550)
Lưu chuyển tiền thuần từ hoạt động tài chính	40	(42.458.434.590)	(125.798.183.991)
Lưu chuyển tiền thuần trong năm (50 = 20 + 30 + 40)	50	3.030.186.084	(53.782.467.659)
Tiền và các khoản tương đương tiền đầu năm	60	36.532.947.546	90.315.322.234
Ảnh hưởng của thay đổi tỷ giá quy đổi ngoại tệ đối với tiền và các khoản tương đương tiền	61	783.031	92.971
Tiền và các khoản tương đương tiền cuối năm (70 = 50 + 60 + 61)	70	39.563.916.661	36.532.947.546

Ngày 3 tháng 3 năm 2021

Người lập:


 Trần Thị Ái Liên
 Kế toán trưởng

Người duyệt:


 Thái Thị Hồng Yến
 Tổng Giám đốc



Công ty Cổ phần Bột giặt NET

Thuyết minh báo cáo tài chính cho năm kết thúc ngày 31 tháng 12 năm 2020

Mẫu B 09 – DN

*(Ban hành theo Thông tư số 200/2014/TT-BTC
ngày 22 tháng 12 năm 2014 của Bộ Tài chính)*

Các thuyết minh này là bộ phận hợp thành và cần được đọc đồng thời với báo cáo tài chính đính kèm.

1. Đơn vị báo cáo

(a) Hình thức sở hữu vốn

Công ty Cổ phần Bột giặt NET là công ty cổ phần được thành lập tại Việt Nam.

Tại ngày 31 tháng 12 năm 2020, Công ty có 3 chi nhánh hạch toán phụ thuộc là Chi nhánh Hà Nội, Chi nhánh thành phố Hồ Chí Minh và Chi nhánh Biên Hòa (1/1/2020: 3 chi nhánh hạch toán phụ thuộc).

(b) Hoạt động chính

Các hoạt động chính của Công ty là:

- sản xuất bột giặt và chất tẩy rửa;
- bán buôn các loại bột giặt, chế phẩm vệ sinh và hóa chất ngành tẩy rửa; và
- cho thuê kho, nhà xưởng, văn phòng; kinh doanh bất động sản.

(c) Chu kỳ sản xuất kinh doanh thông thường

Chu kỳ sản xuất kinh doanh thông thường của Công ty là trong vòng 12 tháng.

(d) Cấu trúc Công ty

Tại ngày 31 tháng 12 năm 2020, Công ty có 592 nhân viên (1/1/2020: 552 nhân viên).

2. Cơ sở lập báo cáo tài chính

(a) Tuyên bố về tuân thủ

Báo cáo tài chính được lập theo các Chuẩn mực Kế toán Việt Nam, Chế độ Kế toán Doanh nghiệp Việt Nam và các quy định pháp lý có liên quan đến việc lập và trình bày báo cáo tài chính.

(b) Cơ sở đo lường

Báo cáo tài chính, trừ báo cáo lưu chuyển tiền tệ, được lập trên cơ sở dồn tích theo nguyên tắc giá gốc. Báo cáo lưu chuyển tiền tệ được lập theo phương pháp gián tiếp.

Công ty Cổ phần Bột giặt NET

Thuyết minh báo cáo tài chính cho năm kết thúc ngày 31 tháng 12 năm 2020 (tiếp theo)

Mẫu B 09 – DN

*(Ban hành theo Thông tư số 200/2014/TT-BTC
ngày 22 tháng 12 năm 2014 của Bộ Tài chính)*

(c) Kỳ kế toán năm

Kỳ kế toán năm của Công ty là từ ngày 1 tháng 1 đến ngày 31 tháng 12.

(d) Đơn vị tiền tệ kế toán và trình bày báo cáo tài chính

Đơn vị tiền tệ kế toán của Công ty là Đồng Việt Nam (“VND”), cũng là đơn vị tiền tệ được sử dụng cho mục đích lập và trình bày báo cáo tài chính.

3. Tóm tắt những chính sách kế toán chủ yếu

Sau đây là những chính sách kế toán chủ yếu được Công ty áp dụng trong việc lập báo cáo tài chính này.

(a) Các giao dịch bằng ngoại tệ

Các giao dịch bằng các đơn vị tiền tệ khác VND trong năm được quy đổi sang VND theo tỷ giá xấp xỉ với tỷ giá thực tế tại ngày giao dịch.

Các khoản mục tài sản và nợ phải trả có gốc bằng đơn vị tiền tệ khác VND được quy đổi sang VND lần lượt theo tỷ giá mua chuyển khoản và bán chuyển khoản của ngân hàng thương mại nơi Công ty thường xuyên có giao dịch tại ngày kết thúc kỳ kế toán năm.

Tất cả các khoản chênh lệch tỷ giá hối đoái được ghi nhận vào báo cáo kết quả hoạt động kinh doanh.

(b) Tiền và các khoản tương đương tiền

Tiền bao gồm tiền mặt và tiền gửi ngân hàng không kỳ hạn. Các khoản tương đương tiền là các khoản đầu tư ngắn hạn có tính thanh khoản cao, có thể dễ dàng chuyển đổi thành một lượng tiền xác định, không có nhiều rủi ro về thay đổi giá trị và được sử dụng cho mục đích đáp ứng các cam kết chi tiền ngắn hạn hơn là cho mục đích đầu tư hay là các mục đích khác.

Công ty Cổ phần Bột giặt NET

Thuyết minh báo cáo tài chính cho năm kết thúc ngày 31 tháng 12 năm 2020 (tiếp theo)

Mẫu B 09 – DN

*(Ban hành theo Thông tư số 200/2014/TT-BTC
ngày 22 tháng 12 năm 2014 của Bộ Tài chính)*

(c) Các khoản đầu tư

(i) Đầu tư nắm giữ đến ngày đáo hạn

Đầu tư nắm giữ đến ngày đáo hạn là các khoản đầu tư mà Công ty dự định và có khả năng nắm giữ đến ngày đáo hạn. Đầu tư nắm giữ đến ngày đáo hạn gồm tiền gửi ngân hàng có kỳ hạn với thời gian đáo hạn gốc trên 3 tháng kể từ ngày gửi tiền. Các khoản đầu tư này được ghi nhận theo giá gốc trừ đi dự phòng phải thu khó đòi.

(ii) Đầu tư góp vốn vào các đơn vị khác

Đầu tư vào các công cụ vốn chủ sở hữu của các đơn vị khác được ghi nhận ban đầu theo giá gốc bao gồm giá mua và các chi phí mua có liên quan trực tiếp. Sau ghi nhận ban đầu, khoản đầu tư này được xác định theo giá gốc trừ đi dự phòng giảm giá khoản đầu tư. Dự phòng giảm giá đầu tư được lập khi đơn vị nhận đầu tư phát sinh lỗ, ngoại trừ trường hợp khoản lỗ đó đã nằm trong dự kiến của Công ty khi quyết định đầu tư. Dự phòng giảm giá đầu tư được hoàn nhập khi đơn vị nhận đầu tư sau đó tạo ra lợi nhuận để bù trừ cho các khoản lỗ đã được lập dự phòng trước kia. Khoản dự phòng chỉ được hoàn nhập trong phạm vi sao cho giá trị ghi sổ của khoản đầu tư không vượt quá giá trị ghi sổ của chúng khi giả định không có khoản dự phòng nào đã được ghi nhận.

(d) Các khoản phải thu

Các khoản phải thu khách hàng và phải thu khác được phản ánh theo giá gốc trừ đi dự phòng phải thu khó đòi.

(e) Hàng tồn kho

Hàng tồn kho được phản ánh theo giá thấp hơn giữa giá gốc và giá trị thuần có thể thực hiện được. Giá gốc được tính theo phương pháp bình quân gia quyền và bao gồm tất cả các chi phí phát sinh để có được hàng tồn kho ở địa điểm và trạng thái hiện tại. Đối với thành phẩm và chi phí sản xuất kinh doanh dở dang, giá gốc bao gồm nguyên vật liệu, chi phí nhân công trực tiếp và các chi phí sản xuất chung được phân bổ. Giá trị thuần có thể thực hiện được ước tính dựa vào giá bán của hàng tồn kho trừ đi các khoản chi phí ước tính để hoàn thành sản phẩm và các chi phí bán hàng trực tiếp.

Công ty áp dụng phương pháp kê khai thường xuyên để hạch toán hàng tồn kho.



Công ty Cổ phần Bột giặt NET

Thuyết minh báo cáo tài chính cho năm kết thúc ngày 31 tháng 12 năm 2020 (tiếp theo)

Mẫu B 09 – DN

(Ban hành theo Thông tư số 200/2014/TT-BTC
ngày 22 tháng 12 năm 2014 của Bộ Tài chính)

(f) Tài sản cố định hữu hình

(i) Nguyên giá

Tài sản cố định hữu hình được thể hiện theo nguyên giá trừ đi giá trị hao mòn lũy kế. Nguyên giá tài sản cố định hữu hình bao gồm giá mua, thuê nhập khẩu, các loại thuế mua hàng không hoàn lại và chi phí liên quan trực tiếp để đưa tài sản đến vị trí và trạng thái hoạt động cho mục đích sử dụng đã dự kiến. Các chi phí phát sinh sau khi tài sản cố định hữu hình đã đưa vào hoạt động như chi phí sửa chữa, bảo dưỡng và đại tu được ghi nhận vào báo cáo kết quả hoạt động kinh doanh trong năm mà chi phí phát sinh. Trong các trường hợp có thể chứng minh một cách rõ ràng rằng các khoản chi phí này làm tăng lợi ích kinh tế trong tương lai dự tính thu được từ việc sử dụng tài sản cố định hữu hình vượt trên mức hoạt động tiêu chuẩn theo như đánh giá ban đầu, thì các chi phí này được vốn hóa như một khoản nguyên giá tăng thêm của tài sản cố định hữu hình.

(ii) Khấu hao

Khấu hao được tính theo phương pháp đường thẳng dựa trên thời gian hữu dụng ước tính của tài sản cố định hữu hình. Thời gian hữu dụng ước tính như sau:

▪ nhà cửa, vật kiến trúc	5 – 40 năm
▪ máy móc và thiết bị	5 – 15 năm
▪ phương tiện vận chuyển	6 – 10 năm
▪ thiết bị văn phòng	3 – 15 năm

(g) Tài sản cố định vô hình

Phần mềm máy vi tính

Giá mua của phần mềm máy vi tính mới mà phần mềm này không phải là một bộ phận gắn kết với phần cứng có liên quan thì được vốn hóa và hạch toán như tài sản cố định vô hình. Nguyên giá của phần mềm máy vi tính được khấu hao theo phương pháp đường thẳng trong vòng 8 – 10 năm.

(h) Bất động sản đầu tư

(i) Nguyên giá

Bất động sản đầu tư cho thuê được thể hiện theo nguyên giá trừ đi giá trị hao mòn lũy kế. Nguyên giá ban đầu của bất động sản đầu tư cho thuê bao gồm nhà cửa, cơ sở hạ tầng và các chi phí liên quan trực tiếp đến việc đưa tài sản đến điều kiện cần thiết để tài sản có thể hoạt động theo cách thức đã dự kiến bởi Ban Giám đốc. Các chi phí phát sinh sau khi bất động sản đầu tư cho thuê đã được đưa vào hoạt động như chi phí sửa chữa và bảo trì được ghi nhận vào báo cáo kết quả hoạt động kinh doanh trong năm mà các chi phí này phát sinh. Trong các trường hợp có thể chứng minh một cách rõ ràng rằng các khoản chi phí này làm tăng lợi ích kinh tế trong tương lai dự tính thu được từ bất động sản đầu tư cho thuê vượt trên mức hoạt động tiêu chuẩn theo như đánh giá ban đầu, thì các chi phí này được vốn hóa như một khoản nguyên giá tăng thêm của bất động sản đầu tư cho thuê.

Công ty Cổ phần Bột giặt NET

Thuyết minh báo cáo tài chính cho năm kết thúc ngày 31 tháng 12 năm 2020 (tiếp theo)

Mẫu B 09 – DN

(Ban hành theo Thông tư số 200/2014/TT-BTC ngày 22 tháng 12 năm 2014 của Bộ Tài chính)

(ii) Khấu hao

Khấu hao được tính theo phương pháp đường thẳng dựa trên thời gian hữu dụng ước tính của bất động sản đầu tư. Thời gian hữu dụng ước tính như sau:

- nhà cửa 20 – 25 năm
- cơ sở hạ tầng 5 – 20 năm

(i) Xây dựng cơ bản dở dang

Xây dựng cơ bản dở dang phản ánh các khoản chi cho xây dựng và máy móc chưa được hoàn thành hoặc chưa lắp đặt xong. Không tính khấu hao cho xây dựng cơ bản dở dang trong quá trình xây dựng và lắp đặt.

(j) Chi phí trả trước dài hạn

(i) Phí sử dụng hạ tầng

Phí sử dụng hạ tầng là chi phí trả trước phát sinh liên quan đến việc bảo đảm cho việc sử dụng hạ tầng khu công nghiệp. Phí sử dụng hạ tầng được phân bổ theo phương pháp đường thẳng dựa trên thời hạn của hợp đồng sử dụng cơ sở hạ tầng là 47 năm.

(ii) Công cụ và dụng cụ

Công cụ và dụng cụ bao gồm các tài sản Công ty nắm giữ để sử dụng trong quá trình hoạt động kinh doanh bình thường, với nguyên giá của mỗi tài sản thấp hơn 30 triệu VND và tài sản không đủ điều kiện ghi nhận là tài sản cố định theo quy định hiện hành. Nguyên giá của công cụ và dụng cụ được phân bổ theo phương pháp đường thẳng trong thời gian từ 2 – 3 năm.

(k) Phải trả người bán và phải trả khác

Phải trả người bán và các khoản phải trả khác được thể hiện theo giá gốc.

(l) Dự phòng

Dự phòng được ghi nhận nếu, do kết quả của một sự kiện trong quá khứ, Công ty có nghĩa vụ pháp lý hiện tại hoặc liên đới có thể ước tính một cách đáng tin cậy, và chắc chắn sẽ làm giảm sút các lợi ích kinh tế trong tương lai để thanh toán các khoản nợ phải trả do nghĩa vụ đó. Dự phòng được xác định bằng cách chiết khấu các dòng tiền dự kiến phải trả trong tương lai với tỷ lệ chiết khấu trước thuế phản ánh đánh giá của thị trường ở thời điểm hiện tại về giá trị thời gian của dòng tiền và những rủi ro cụ thể của khoản nợ phải trả đó.

Công ty Cổ phần Bột giặt NET

Thuyết minh báo cáo tài chính cho năm kết thúc ngày 31 tháng 12 năm 2020 (tiếp theo)

Mẫu B 09 – DN

(Ban hành theo Thông tư số 200/2014/TT-BTC
ngày 22 tháng 12 năm 2014 của Bộ Tài chính)

(m) Vốn cổ phần

Cổ phiếu phổ thông

Cổ phiếu phổ thông được ghi nhận theo mệnh giá. Khoản tiền thu được từ việc phát hành cổ phiếu vượt quá mệnh giá được ghi nhận là thặng dư vốn cổ phần. Các chi phí liên quan trực tiếp đến việc phát hành cổ phiếu, trừ các ảnh hưởng thuế, được ghi giảm vào thặng dư vốn cổ phần.

(n) Thuế

Thuế thu nhập doanh nghiệp tính trên lợi nhuận hoặc lỗ của năm bao gồm thuế thu nhập hiện hành và thuế thu nhập hoãn lại. Thuế thu nhập doanh nghiệp được ghi nhận trong báo cáo kết quả hoạt động kinh doanh ngoại trừ trường hợp có các khoản thuế thu nhập liên quan đến các khoản mục được ghi nhận thẳng vào vốn chủ sở hữu, thì khi đó các thuế thu nhập này cũng được ghi nhận thẳng vào vốn chủ sở hữu.

Thuế thu nhập hiện hành là khoản thuế dự kiến phải nộp dựa trên thu nhập chịu thuế trong năm, sử dụng các mức thuế suất tại ngày kết thúc kỳ kế toán năm, và các khoản điều chỉnh thuế phải nộp liên quan đến những năm trước.

Thuế thu nhập hoãn lại được tính theo phương pháp bảng cân đối kế toán cho các chênh lệch tạm thời giữa giá trị ghi sổ của các khoản mục tài sản và nợ phải trả cho mục đích báo cáo tài chính và giá trị sử dụng cho mục đích tính thuế của các khoản mục tài sản và nợ phải trả. Giá trị của thuế thu nhập hoãn lại được ghi nhận dựa trên cách thức dự kiến thu hồi hoặc thanh toán giá trị ghi sổ của các khoản mục tài sản và nợ phải trả sử dụng các mức thuế suất có hiệu lực hoặc cơ bản có hiệu lực tại ngày kết thúc kỳ kế toán năm.

Tài sản thuế thu nhập hoãn lại chỉ được ghi nhận trong phạm vi chắc chắn có đủ lợi nhuận tính thuế trong tương lai để tài sản thuế thu nhập này có thể sử dụng được. Tài sản thuế thu nhập hoãn lại được ghi giảm trong phạm vi không còn chắc chắn là các lợi ích về thuế liên quan này sẽ sử dụng được.

(o) Doanh thu và thu nhập khác

(i) *Doanh thu bán hàng*

Doanh thu bán hàng được ghi nhận trong báo cáo kết quả hoạt động kinh doanh khi phần lớn rủi ro và lợi ích gắn liền với quyền sở hữu sản phẩm hoặc hàng hoá được chuyển giao cho người mua. Doanh thu không được ghi nhận nếu như có những yếu tố không chắc chắn trọng yếu liên quan tới khả năng thu hồi các khoản phải thu hoặc liên quan tới khả năng hàng bán bị trả lại. Doanh thu hàng bán được ghi nhận theo số thuần sau khi đã trừ đi số chiết khấu giảm giá ghi trên hóa đơn bán hàng.

Công ty Cổ phần Bột giặt NET

Thuyết minh báo cáo tài chính cho năm kết thúc ngày 31 tháng 12 năm 2020 (tiếp theo)

Mẫu B 09 – DN

(Ban hành theo Thông tư số 200/2014/TT-BTC
ngày 22 tháng 12 năm 2014 của Bộ Tài chính)

(ii) Doanh thu gia công

Doanh thu gia công được ghi nhận trong báo cáo kết quả hoạt động kinh doanh khi hàng hoá được gia công xong và được người mua chấp nhận. Doanh thu không được ghi nhận nếu như có những yếu tố không chắc chắn trọng yếu liên quan tới khả năng thu hồi các khoản phải thu.

(iii) Doanh thu cho thuê

Doanh thu cho thuê tài sản được ghi nhận trong báo cáo kết quả hoạt động kinh doanh theo phương pháp đường thẳng dựa vào thời hạn của hợp đồng thuê. Các khoản hoa hồng cho thuê được ghi nhận như là một bộ phận hợp thành của tổng doanh thu cho thuê.

(iv) Thu nhập từ tiền lãi

Thu nhập từ tiền lãi được ghi nhận theo tỷ lệ tương ứng với thời gian dựa trên số dư gốc và lãi suất áp dụng.

(p) Chi phí đi vay

Chi phí đi vay được ghi nhận là chi phí trong năm khi chi phí này phát sinh, ngoại trừ trường hợp chi phí đi vay liên quan đến các khoản vay cho mục đích hình thành tài sản đủ điều kiện vốn hóa chi phí vay thì khi đó chi phí đi vay sẽ được vốn hóa và được ghi vào nguyên giá các tài sản này.

(q) Các khoản thanh toán thuê hoạt động

Các khoản thanh toán thuê hoạt động được ghi nhận trong báo cáo kết quả hoạt động kinh doanh theo phương pháp đường thẳng dựa vào thời hạn của hợp đồng thuê. Các khoản hoa hồng đi thuê được ghi nhận trong báo cáo kết quả hoạt động kinh doanh như là một bộ phận hợp thành của tổng chi phí thuê, trong suốt thời hạn thuê.

(r) Lãi cơ bản trên cổ phiếu

Công ty trình bày lãi cơ bản và lãi suy giảm trên cổ phiếu (“EPS”) cho các cổ phiếu phổ thông. Lãi cơ bản trên cổ phiếu được tính bằng cách lấy lãi hoặc lỗ thuộc về cổ đông phổ thông của Công ty chia cho số lượng cổ phiếu phổ thông bình quân gia quyền lưu hành trong năm. Lãi suy giảm trên cổ phiếu được xác định bằng cách điều chỉnh lãi hoặc lỗ thuộc về cổ đông phổ thông của Công ty và số lượng cổ phiếu phổ thông bình quân đang lưu hành có tính đến các ảnh hưởng của cổ phiếu phổ thông suy giảm tiềm năng.

Lãi và lỗ thuộc về cổ đông phổ thông của Công ty được xác định sau khi trừ đi khoản phân bổ vào quỹ khen thưởng và phúc lợi trong năm.

Công ty Cổ phần Bột giặt NET

Thuyết minh báo cáo tài chính cho năm kết thúc ngày 31 tháng 12 năm 2020 (tiếp theo)

Mẫu B 09 – DN

*(Ban hành theo Thông tư số 200/2014/TT-BTC
ngày 22 tháng 12 năm 2014 của Bộ Tài chính)*

(s) Báo cáo bộ phận

Một bộ phận là một hợp phần có thể xác định riêng biệt của Công ty tham gia vào việc cung cấp các sản phẩm hoặc dịch vụ liên quan (bộ phận chia theo hoạt động kinh doanh), hoặc cung cấp sản phẩm hoặc dịch vụ trong một môi trường kinh tế cụ thể (bộ phận chia theo vùng địa lý), mỗi bộ phận này chịu rủi ro và thu được lợi ích khác biệt với các bộ phận khác. Ban Giám đốc đánh giá Công ty chỉ hoạt động trong một lĩnh vực kinh doanh chính, đó là sản xuất bột giặt và chất tẩy rửa. Mẫu báo cáo bộ phận cơ bản của Công ty là dựa theo bộ phận chia theo vùng địa lý.

(t) Các bên liên quan

Các bên được xem là bên liên quan của Công ty nếu một bên có khả năng, trực tiếp hoặc gián tiếp, kiểm soát bên kia hoặc gây ảnh hưởng đáng kể tới bên kia trong việc ra các quyết định tài chính và hoạt động, hoặc khi Công ty và bên kia cùng chịu sự kiểm soát chung hoặc ảnh hưởng đáng kể chung. Các bên liên quan có thể là các công ty hoặc các cá nhân, bao gồm cả các thành viên gia đình thân cận của các cá nhân được xem là bên liên quan.

(u) Thông tin so sánh

Thông tin so sánh trong báo cáo tài chính này được trình bày dưới dạng dữ liệu tương ứng. Theo phương pháp này, các thông tin so sánh của năm trước được trình bày như một phần không thể tách rời của báo cáo tài chính kỳ hiện tại và phải được xem xét trong mối liên hệ với các số liệu và thuyết minh của năm hiện tại. Theo đó, thông tin so sánh bao gồm trong báo cáo tài chính này không nhằm mục đích trình bày về tình hình tài chính, kết quả hoạt động kinh doanh và lưu chuyển tiền tệ của Công ty trong năm trước.

Thông tin so sánh tại ngày 1 tháng 1 năm 2020 được mang sang từ số liệu trình bày trong báo cáo tài chính của Công ty tại ngày và cho năm kết thúc ngày 31 tháng 12 năm 2019.

Công ty Cổ phần Bột giặt NET**Thuyết minh báo cáo tài chính cho năm kết thúc ngày 31 tháng 12 năm 2020 (tiếp theo)****Mẫu B 09 – DN***(Ban hành theo Thông tư số 200/2014/TT-BTC ngày 22 tháng 12 năm 2014 của Bộ Tài chính)***4. Báo cáo bộ phận**

Khi trình bày thông tin bộ phận theo khu vực địa lý, doanh thu của bộ phận được đưa vào vị trí địa lý của khách hàng tại Việt Nam (“Trong nước”) hay ở các nước khác Việt Nam (“Nước ngoài”). Tài sản bộ phận và chi tiêu không được trình bày do vị trí của tài sản và việc sản xuất là ở Việt Nam. Các thông tin bộ phận về khu vực địa lý của Công ty như sau:

	Trong nước		Nước ngoài		Tổng	
	(Khách hàng tại Việt Nam)		(Khách hàng ở các nước ngoài Việt Nam)			
	2020	2019	2020	2019	2020	2019
	VND	VND	VND	VND	VND	VND
Doanh thu thuần về bán hàng và cung cấp dịch vụ	1.133.384.248.844	838.780.301.531	336.729.659.477	318.530.599.574	1.470.113.908.321	1.157.310.901.105
Giá vốn hàng bán và dịch vụ cung cấp	868.116.703.000	681.824.480.531	257.511.035.302	241.753.562.261	1.125.627.738.302	923.578.042.792
Lợi nhuận gộp	265.267.545.844	156.955.821.000	79.218.624.175	76.777.037.313	344.486.170.019	233.732.858.313



Công ty Cổ phần Bột giặt NET**Thuyết minh báo cáo tài chính cho năm kết thúc ngày 31 tháng 12 năm 2020 (tiếp theo)****Mẫu B 09 – DN***(Ban hành theo Thông tư số 200/2014/TT-BTC ngày 22 tháng 12 năm 2014 của Bộ Tài chính)***5. Tiền và các khoản tương đương tiền**

	31/12/2020	1/1/2020
	VND	VND
Tiền mặt	825.376.325	745.564.577
Tiền gửi ngân hàng	13.738.540.336	7.687.382.969
Các khoản tương đương tiền	25.000.000.000	28.100.000.000
	<hr/>	<hr/>
Tiền và các khoản tương đương tiền trong báo cáo lưu chuyển tiền tệ	39.563.916.661	36.532.947.546

Các khoản tương đương tiền phản ánh các khoản tiền gửi có kỳ hạn tại ngân hàng với kỳ hạn gốc không quá ba tháng kể từ ngày gửi tiền.

6. Đầu tư nắm giữ đến ngày đáo hạn

	31/12/2020	1/1/2020
	VND	VND
Tiền gửi ngân hàng có kỳ hạn	85.300.000.000	63.500.000.000

Đầu tư nắm giữ đến ngày đáo hạn phản ánh các khoản tiền gửi ngân hàng có kỳ hạn với thời gian đáo hạn còn lại không quá 12 tháng kể từ ngày kết thúc kỳ kế toán năm. Các khoản tiền gửi có kỳ hạn này bằng Đồng Việt Nam và hưởng lãi suất năm là 3,7% - 4,6% một năm (2019: 6,2% - 6,7% một năm).

7. Phải thu ngắn hạn của khách hàng**Phải thu ngắn hạn của khách hàng là các bên liên quan**

	31/12/2020	1/1/2020
	VND	VND
Công ty Cổ phần Dịch vụ Thương mại Tổng Hợp Vincommerce	13.306.881.061	-

Các khoản phải thu thương mại từ các bên liên quan không có đảm bảo, không hưởng lãi và có thời hạn thu hồi là 30 ngày kể từ ngày ghi trên hóa đơn.

Công ty Cổ phần Bột giặt NET**Thuyết minh báo cáo tài chính cho năm kết thúc ngày 31 tháng 12 năm 2020 (tiếp theo)****Mẫu B 09 – DN***(Ban hành theo Thông tư số 200/2014/TT-BTC
ngày 22 tháng 12 năm 2014 của Bộ Tài chính)***8. Phải thu ngắn hạn khác**

	31/12/2020	1/1/2020
	VND	VND
Ký cược, ký quỹ	986.100.000	858.000.000
Dự thu lãi tiền gửi	871.840.821	890.164.931
Tạm ứng	26.900.000	43.571.700
Phải thu khác	515.593.770	128.926.421
	<hr/>	<hr/>
	2.400.434.591	1.920.663.052
	<hr/>	<hr/>

9. Hàng tồn kho

	31/12/2020		1/1/2020	
	Giá gốc	Dự phòng	Giá gốc	Dự phòng
	VND	VND	VND	VND
Hàng mua đang đi đường	6.967.192.940	-	-	-
Nguyên vật liệu	137.030.048.677	-	75.903.916.053	-
Công cụ và dụng cụ	450.049.440	-	250.910.227	-
Chi phí sản xuất kinh doanh dở dang	2.111.388.897	-	1.152.034.298	-
Thành phẩm	52.361.567.335	-	27.343.493.000	-
	<hr/>	<hr/>	<hr/>	<hr/>
	198.920.247.289	-	104.650.353.578	-
	<hr/>	<hr/>	<hr/>	<hr/>

Công ty Cổ phần Bột giặt NET**Thuyết minh báo cáo tài chính cho năm kết thúc ngày 31 tháng 12 năm 2020 (tiếp theo)****Mẫu B 09 – DN***(Ban hành theo Thông tư số 200/2014/TT-BTC ngày 22 tháng 12 năm 2014 của Bộ Tài chính)***10. Tài sản cố định hữu hình**

	Nhà cửa, vật kiến trúc VND	Máy móc và thiết bị VND	Phương tiện vận chuyển VND	Thiết bị văn phòng VND	Tổng VND
Nguyên giá					
Số dư đầu năm	226.254.905.055	140.571.375.313	10.566.998.772	1.363.294.667	378.756.573.807
Tăng trong năm	398.318.182	1.457.000.000	391.054.364	535.079.545	2.781.452.091
Chuyển từ xây dựng cơ bản dở dang	909.239.905	2.670.464.545	-	-	3.579.704.450
Số dư cuối năm	227.562.463.142	144.698.839.858	10.958.053.136	1.898.374.212	385.117.730.348
Giá trị hao mòn lũy kế					
Số dư đầu năm	29.924.272.088	79.398.246.161	6.176.805.521	902.085.543	116.401.409.313
Khấu hao trong năm	10.292.804.333	8.272.357.614	739.105.996	99.602.500	19.403.870.443
Số dư cuối năm	40.217.076.421	87.670.603.775	6.915.911.517	1.001.688.043	135.805.279.756
Giá trị còn lại					
Số dư đầu năm	196.330.632.967	61.173.129.152	4.390.193.251	461.209.124	262.355.164.494
Số dư cuối năm	187.345.386.721	57.028.236.083	4.042.141.619	896.686.169	249.312.450.592

Bao gồm trong tài sản cố định hữu hình tại ngày 31 tháng 12 năm 2020 có các tài sản có nguyên giá 57.589 triệu VND (1/1/2020: 47.989 triệu VND) đã khấu hao hết nhưng vẫn đang được sử dụng.

Công ty Cổ phần Bột giặt NET**Thuyết minh báo cáo tài chính cho năm kết thúc ngày 31 tháng 12 năm 2020 (tiếp theo)****Mẫu B 09 – DN***(Ban hành theo Thông tư số 200/2014/TT-BTC
ngày 22 tháng 12 năm 2014 của Bộ Tài chính)***11. Tài sản cố định vô hình**

	Phần mềm vi tính VND
Nguyên giá	
Số dư đầu năm	205.000.000
Chuyển từ xây dựng cơ bản dở dang	344.000.000
	<hr/>
Số dư cuối năm	549.000.000
	<hr/>
Giá trị hao mòn lũy kế	
Số dư đầu năm	18.791.663
Khấu hao trong năm	49.166.660
	<hr/>
Số dư cuối năm	67.958.323
	<hr/>
Giá trị còn lại	
Số dư đầu năm	186.208.337
Số dư cuối năm	481.041.677
	<hr/>

Công ty Cổ phần Bột giặt NET**Thuyết minh báo cáo tài chính cho năm kết thúc ngày 31 tháng 12 năm 2020 (tiếp theo)****Mẫu B 09 – DN***(Ban hành theo Thông tư số 200/2014/TT-BTC ngày 22 tháng 12 năm 2014 của Bộ Tài chính)***12. Bất động sản đầu tư**

	Nhà cửa VND	Cơ sở hạ tầng VND	Tổng VND
Nguyên giá			
Số dư đầu năm và cuối năm	31.727.073.211	2.778.603.708	34.505.676.919
Giá trị hao mòn lũy kế			
Số dư đầu năm	20.326.063.075	2.148.338.189	22.474.401.264
Khấu hao trong năm	1.432.170.792	79.452.352	1.511.623.144
Số dư cuối năm	21.758.233.867	2.227.790.541	23.986.024.408
Giá trị còn lại			
Số dư đầu năm	11.401.010.136	630.265.519	12.031.275.655
Số dư cuối năm	9.968.839.344	550.813.167	10.519.652.511

Bao gồm trong bất động sản đầu tư tại ngày 31 tháng 12 năm 2020 có các bất động sản đầu tư có nguyên giá 2.545 triệu VND (1/1/2020: 1.941 triệu VND) đã khấu hao hết nhưng vẫn đang được sử dụng.

Công ty chưa xác định giá trị hợp lý của bất động sản đầu tư cho thuê tại ngày lập báo cáo để đưa vào báo cáo tài chính, hiện tại cũng không có hướng dẫn cụ thể để xác định giá trị hợp lý sử dụng kỹ thuật của Chuẩn mực Kế toán Việt Nam, hoặc Chế độ Kế toán doanh nghiệp Việt Nam. Giá trị hợp lý của bất động sản đầu tư cho thuê theo giá thị trường có thể chênh lệch so với giá trị thực tế ghi sổ.

13. Đầu tư tài chính dài hạn

Đầu tư góp vốn vào đơn vị khác là khoản đầu tư góp vốn vào Công ty Cổ phần Rau quả Cần Thơ với số tiền là 716.390.400 VND. Công ty nắm giữ số lượng 6.600 cổ phần, mệnh giá là 100.000 VND/1 cổ phần, chiếm 10.1% vốn điều lệ của Công ty Cổ phần Rau quả Cần Thơ. Hiện tại Công ty Cổ phần Rau quả Cần Thơ đã ngừng hoạt động do bị thua lỗ kéo dài và hiện đơn vị này đã làm thủ tục giải thể doanh nghiệp. Ban Giám đốc của Công ty đã trích lập dự phòng theo mức 100% cho toàn bộ khoản đầu tư nói trên với số tiền 716.390.400 VND.



Công ty Cổ phần Bột giặt NET**Thuyết minh báo cáo tài chính cho năm kết thúc ngày 31 tháng 12 năm 2020 (tiếp theo)****Mẫu B 09 – DN***(Ban hành theo Thông tư số 200/2014/TT-BTC ngày 22 tháng 12 năm 2014 của Bộ Tài chính)***14. Chi phí trả trước dài hạn**

	Phí sử dụng hạ tầng VND	Công cụ và dụng cụ VND	Tổng VND
Số dư đầu năm	45.506.075.490	1.600.193.620	47.106.269.110
Tăng trong năm	-	1.144.710.000	1.144.710.000
Phân bổ trong năm	(1.128.249.804)	(1.274.985.966)	(2.403.235.770)
Số dư cuối năm	44.377.825.686	1.469.917.654	45.847.743.340

15. Phải trả người bán ngắn hạn**Phải trả người bán là các bên liên quan**

	Giá gốc/Số có khả năng trả nợ	
	31/12/2020 VND	1/1/2020 VND
Nhà máy Hóa chất Biên Hòa – Chi nhánh Công ty Cổ phần Hóa chất cơ bản Miền Nam	6.480.460.800	7.787.459.020
Công ty Cổ phần Xuất Nhập Khẩu Hóa chất Miền Nam	3.790.299.150	4.311.109.000

Các khoản phải trả thương mại từ các bên liên quan không có đảm bảo, không chịu lãi và có thời hạn hoàn trả là 30 ngày kể từ ngày ghi trên hóa đơn.

Công ty Cổ phần Bột giặt NET

Thuyết minh báo cáo tài chính cho năm kết thúc ngày 31 tháng 12 năm 2020 (tiếp theo)

Mẫu B 09 – DN

*(Ban hành theo Thông tư số 200/2014/TT-BTC
ngày 22 tháng 12 năm 2014 của Bộ Tài chính)*

16. Thuế phải nộp Nhà Nước

	1/1/2020 VND	Số phải nộp trong năm VND	Số đã nộp/ cán trừ trong năm VND	Chuyển sang thuế phải thu Nhà Nước VND	31/12/2020 VND
Thuế giá trị gia tăng	205.577.194	139.745.958.640	(139.643.185.599)	-	308.350.235
Thuế giá trị gia tăng hàng nhập khẩu	-	8.772.774.753	(8.908.019.553)	135.244.800	-
Thuế nhập khẩu	-	1.241.339.732	(1.241.339.732)	-	-
Thuế thu nhập doanh nghiệp	1.720.744.327	20.275.599.085	(16.995.314.675)	-	5.001.028.737
Thuế thu nhập cá nhân	636.186.844	1.493.198.003	(1.857.191.295)	-	272.193.552
Thuế khác	-	2.075.533.623	(2.066.086.489)	-	9.447.134
	2.562.508.365	173.604.403.836	(170.711.137.343)	135.244.800	5.591.019.658

Công ty Cổ phần Bột giặt NET**Thuyết minh báo cáo tài chính cho năm kết thúc ngày 31 tháng 12 năm 2020 (tiếp theo)****Mẫu B 09 – DN***(Ban hành theo Thông tư số 200/2014/TT-BTC ngày 22 tháng 12 năm 2014 của Bộ Tài chính)***17. Chi phí phải trả ngắn hạn**

	31/12/2020 VND	1/1/2020 VND
Chi phí khuyến mại, hỗ trợ nhà phân phối	23.500.969.258	10.289.080.657
Chi phí vận chuyển	3.939.831.518	4.645.668.454
Chi phí hoa hồng	2.702.861.432	1.825.137.325
Chi phí lãi vay	4.536.675	4.503.136
Chi phí khác	3.980.007.595	1.716.680.860
	34.128.206.478	18.481.070.432

18. Phải trả ngắn hạn khác

	31/12/2020 VND	1/1/2020 VND
Phải trả cho nhân viên	6.992.828.512	6.491.021.896
Nhận ký quỹ, ký cược	1.186.900.000	1.144.000.000
Kinh phí công đoàn	426.304.995	325.599.439
Phải trả khác	2.460.496.530	5.223.329.604
	11.066.530.037	13.183.950.939

19. Quỹ khen thưởng, phúc lợi

Quỹ này được trích lập từ lợi nhuận chưa phân phối theo sự phê duyệt của các cổ đông tại cuộc họp cổ đông. Quỹ được sử dụng để chi trả các khoản khen thưởng và phúc lợi cho các nhân viên của Công ty theo chính sách khen thưởng và phúc lợi của Công ty. Biến động của quỹ khen thưởng, phúc lợi trong năm như sau:

	2020 VND	2019 VND
Số dư đầu năm	9.756.765.654	5.148.193.083
Trích lập trong năm	1.822.000.000	7.803.000.000
Sử dụng trong năm	(5.590.142.236)	(3.194.427.429)
	5.988.623.418	9.756.765.654

Công ty Cổ phần Bột giặt NET

Thuyết minh báo cáo tài chính cho năm kết thúc ngày 31 tháng 12 năm 2020 (tiếp theo)

Mẫu B 09 – DN

(Ban hành theo Thông tư số 200/2014/TT-BTC ngày 22 tháng 12 năm 2014 của Bộ Tài chính)

20. Vay ngắn hạn

	1/1/2020		Biến động trong năm			31/12/2020	
	Giá trị ghi sổ VND	Số có khả năng trả nợ VND	Tăng VND	Giảm VND	Chênh lệch tỷ giá hối đoái VND	Giá trị ghi sổ VND	Số có khả năng trả nợ VND
Vay ngắn hạn	9.446.409.810	9.446.409.810	128.120.561.610	(116.823.559.800)	(44.778.330)	20.698.633.290	20.698.633.290

Điều khoản và điều kiện của các khoản vay ngắn hạn hiện còn số dư như sau:

	Loại tiền	Lãi suất năm	31/12/2020 VND	1/1/2020 VND
Khoản vay ngân hàng không có đảm bảo	USD	2,0%	20.698.633.290	9.446.409.810

Công ty Cổ phần Bột giặt NET**Thuyết minh báo cáo tài chính cho năm kết thúc ngày 31 tháng 12 năm 2020 (tiếp theo)****Mẫu B 09 – DN***(Ban hành theo Thông tư số 200/2014/TT-BTC ngày 22 tháng 12 năm 2014 của Bộ Tài chính)***21. Thay đổi vốn chủ sở hữu**

	Vốn cổ phần VND	Quỹ đầu tư phát triển VND	Lợi nhuận sau thuế chưa phân phối VND	Tổng VND
Số dư tại ngày 1 tháng 1 năm 2019	223.983.740.000	15.706.553.642	47.794.981.663	287.485.275.305
Lợi nhuận thuần trong năm	-	-	81.123.373.696	81.123.373.696
Cổ tức (Thuyết minh 25)	-	-	(51.516.260.200)	(51.516.260.200)
Trích quỹ khen thưởng, phúc lợi	-	-	(7.803.000.000)	(7.803.000.000)
Số dư tại ngày 1 tháng 1 năm 2020	223.983.740.000	15.706.553.642	69.599.095.159	309.289.388.801
Lợi nhuận thuần trong năm	-	-	133.411.232.580	133.411.232.580
Cổ tức (Thuyết minh 25)	-	-	(53.756.097.600)	(53.756.097.600)
Trích quỹ khen thưởng, phúc lợi	-	-	(1.822.000.000)	(1.822.000.000)
Số dư tại ngày 31 tháng 12 năm 2020	223.983.740.000	15.706.553.642	147.432.230.139	387.122.523.781



Công ty Cổ phần Bột giặt NET

Thuyết minh báo cáo tài chính cho năm kết thúc ngày 31 tháng 12 năm 2020 (tiếp theo)

Mẫu B 09 – DN

(Ban hành theo Thông tư số 200/2014/TT-BTC
ngày 22 tháng 12 năm 2014 của Bộ Tài chính)

22. Vốn cổ phần

Vốn cổ phần được duyệt và đã phát hành của Công ty là:

	31/12/2020		1/1/2020	
	Số cổ phiếu	VND	Số cổ phiếu	VND
Vốn cổ phần được duyệt	22.398.374	223.983.740.000	22.398.374	223.983.740.000
Vốn cổ phần đã phát hành				
Cổ phiếu phổ thông	22.398.374	223.983.740.000	22.398.374	223.983.740.000
Vốn cổ phần và số cổ phiếu đang lưu hành				
Cổ phiếu phổ thông	22.398.374	223.983.740.000	22.398.374	223.983.740.000

Cổ phiếu phổ thông có mệnh giá là 10.000 VND. Mỗi cổ phiếu phổ thông tương ứng với một phiếu biểu quyết tại các cuộc họp cổ đông của Công ty. Các cổ đông được nhận cổ tức mà Công ty công bố vào từng thời điểm. Tất cả cổ phiếu phổ thông đều có thứ tự ưu tiên như nhau đối với tài sản còn lại của Công ty. Các quyền lợi của các cổ phiếu đã được Công ty mua lại đều bị tạm ngừng cho tới khi chúng được phát hành lại.

Không có biến động vốn cổ phần trong năm kết thúc ngày 31 tháng 12 năm 2020 và ngày 31 tháng 12 năm 2019.

23. Quỹ đầu tư phát triển

Quỹ đầu tư phát triển được trích lập từ lợi nhuận sau thuế chưa phân phối theo nghị quyết của Đại hội đồng cổ đông. Quỹ thường được thành lập cho mục đích mở rộng quy mô sản xuất, kinh doanh trong tương lai.

24. Cổ tức

Theo Nghị quyết của Đại hội đồng cổ đông thường niên số 01/NQ-ĐHĐCĐ-NET/2020 ngày 25 tháng 6 năm 2020, Đại hội đồng cổ đông đã phê duyệt phân phối lợi nhuận sau thuế năm 2019 của Công ty như sau: chia cổ tức 71.675 triệu VND tương ứng với tỷ lệ 32% vốn điều lệ (đã tạm ứng năm 2019 là 17.919 triệu VND tương ứng với tỷ lệ 8% vốn điều lệ).

Công ty Cổ phần Bột giặt NET**Thuyết minh báo cáo tài chính cho năm kết thúc ngày 31 tháng 12 năm 2020 (tiếp theo)****Mẫu B 09 – DN***(Ban hành theo Thông tư số 200/2014/TT-BTC ngày 22 tháng 12 năm 2014 của Bộ Tài chính)***25. Các khoản mục ngoài Bảng cân đối kế toán****(a) Tài sản thuê ngoài**

Các khoản tiền thuê tối thiểu phải trả cho các hợp đồng thuê hoạt động không được hủy ngang như sau:

	31/12/2020 VND	1/1/2020 VND
Trong vòng một năm	2.789.574.341	2.306.588.947
Từ hai đến năm năm	9.109.305.764	7.279.318.587
Từ năm năm trở lên	59.006.115.961	44.754.590.080
	70.904.996.066	54.340.497.614

(b) Ngoại tệ các loại

	31/12/2020		1/1/2020	
	Nguyên tệ	Tương đương VND	Nguyên tệ	Tương đương VND
▪ USD	25.981,09	598.474.408	1.347,61	31.131.947
▪ EUR	223,46	6.242.076	234,38	6.050.667
		604.716.484		37.182.614

(c) Cam kết chi tiêu vốn

Tại ngày báo cáo, Công ty có các cam kết chi tiêu vốn sau đã được duyệt nhưng chưa được phản ánh trong bảng cân đối kế toán:

	31/12/2020 VND	1/1/2020 VND
Đã được duyệt và đã ký kết hợp đồng	6.172.988.387	1.210.142.250

Công ty Cổ phần Bột giặt NET**Thuyết minh báo cáo tài chính cho năm kết thúc ngày 31 tháng 12 năm 2020 (tiếp theo)****Mẫu B 09 – DN***(Ban hành theo Thông tư số 200/2014/TT-BTC ngày 22 tháng 12 năm 2014 của Bộ Tài chính)***26. Doanh thu từ bán hàng và cung cấp dịch vụ**

Tổng doanh thu thể hiện tổng giá trị hàng bán và dịch vụ đã cung cấp không bao gồm thuế giá trị gia tăng.

	2020	2019
	VND	VND
Tổng doanh thu		
▪ Doanh thu tiêu thụ trong nước	1.110.927.913.948	798.089.115.989
▪ Doanh thu xuất khẩu	336.729.659.477	318.530.599.574
▪ Doanh thu khác	42.833.054.109	40.691.185.542
	<hr/>	<hr/>
	1.490.490.627.534	1.157.310.901.105
	<hr/>	<hr/>
Trừ đi các khoản giảm trừ doanh thu		
▪ Hàng bán bị trả lại	16.788.211.850	-
▪ Chiết khấu thương mại	3.588.507.363	-
	<hr/>	<hr/>
	20.376.719.213	-
	<hr/>	<hr/>
	1.470.113.908.321	1.157.310.901.105
	<hr/>	<hr/>

27. Giá vốn hàng bán và cung cấp dịch vụ

	2020	2019
	VND	VND
Tổng giá vốn hàng đã bán		
▪ Giá vốn thành phẩm đã bán	1.087.031.483.227	890.713.037.759
▪ Giá vốn gia công và cho thuê bất động sản đầu tư	36.395.059.045	27.394.703.475
▪ Giá vốn khác	2.201.196.030	5.470.301.558
	<hr/>	<hr/>
	1.125.627.738.302	923.578.042.792
	<hr/>	<hr/>

Công ty Cổ phần Bột giặt NET**Thuyết minh báo cáo tài chính cho năm kết thúc ngày 31 tháng 12 năm 2020 (tiếp theo)****Mẫu B 09 – DN***(Ban hành theo Thông tư số 200/2014/TT-BTC ngày 22 tháng 12 năm 2014 của Bộ Tài chính)***28. Doanh thu hoạt động tài chính**

	2020 VND	2019 VND
Lãi tiền gửi	6.798.527.861	4.141.045.442
Lãi chênh lệch tỷ giá hối đoái	2.510.380.389	1.642.981.314
	<hr/>	<hr/>
	9.308.908.250	5.784.026.756

29. Chi phí tài chính

	2020 VND	2019 VND
Chi phí lãi vay	602.083.868	1.665.080.319
Lỗ chênh lệch tỷ giá hối đoái	1.785.934.667	1.045.593.944
	<hr/>	<hr/>
	2.388.018.535	2.710.674.263

30. Chi phí bán hàng

	2020 VND	2019 VND
Chi phí hỗ trợ bán hàng	63.877.767.013	40.555.576.179
Chi phí vận chuyển	37.557.874.482	31.007.074.164
Chi phí nhân viên	27.828.995.614	22.604.757.524
Chi phí khuyến mãi	26.832.797.728	18.928.952.786
Chi phí vật liệu, bao bì	3.637.898.235	1.932.329.851
Chi phí khấu hao	384.699.372	5.788.905.259
Chi phí bằng tiền khác	5.774.584.523	3.831.971.219
	<hr/>	<hr/>
	165.894.616.967	124.649.566.982

Công ty Cổ phần Bột giặt NET**Thuyết minh báo cáo tài chính cho năm kết thúc ngày 31 tháng 12 năm 2020 (tiếp theo)****Mẫu B 09 – DN***(Ban hành theo Thông tư số 200/2014/TT-BTC ngày 22 tháng 12 năm 2014 của Bộ Tài chính)***31. Chi phí quản lý doanh nghiệp**

	2020	2019
	VND	VND
Chi phí nhân viên	11.767.217.235	9.256.081.774
Chi phí khấu hao	3.736.962.449	3.840.913.405
Thuế, phí lệ phí	3.532.727.459	3.215.572.024
Chi phí vật liệu quản lý, đồ dùng văn phòng	1.672.935.634	1.886.042.979
Chi phí bằng tiền khác	11.530.539.744	8.381.033.789
	<hr/>	<hr/>
	32.240.382.521	26.579.643.971

32. Chi phí sản xuất và kinh doanh theo yếu tố

	2020	2019
	VND	VND
Chi phí nguyên vật liệu	1.057.792.185.815	853.512.974.954
Chi phí nhân công và nhân viên	69.532.705.450	55.074.524.049
Chi phí khấu hao	20.964.660.247	21.547.036.168
Chi phí khác	175.473.186.278	136.493.886.945
	<hr/>	<hr/>
	1.323.762.737.790	1.066.628.422.116

33. Thuế thu nhập doanh nghiệp**(a) Đối chiếu thuế suất thực tế**

	2020	2019
	VND	VND
Lợi nhuận kế toán trước thuế	153.686.831.665	86.279.395.958
	<hr/>	<hr/>
Thuế tính theo thuế suất của Công ty	30.737.366.333	17.255.879.192
Miễn, giảm thuế	(11.039.817.993)	(12.939.377.458)
Chi phí không được khấu trừ thuế	578.050.745	839.520.528
	<hr/>	<hr/>
	20.275.599.085	5.156.022.262

Công ty Cổ phần Bột giặt NET**Thuyết minh báo cáo tài chính cho năm kết thúc ngày 31 tháng 12 năm 2020 (tiếp theo)****Mẫu B 09 – DN***(Ban hành theo Thông tư số 200/2014/TT-BTC ngày 22 tháng 12 năm 2014 của Bộ Tài chính)***(b) Thuế suất áp dụng**

Theo các điều khoản trong Luật thuế thu nhập Doanh nghiệp, Công ty có nghĩa vụ nộp cho Nhà nước thuế thu nhập bằng 20% trên lợi nhuận tính thuế. Căn cứ thông tư 96/2015/TT-BTC do Bộ Tài chính ban hành ngày 22 tháng 6 năm 2015, Công ty được miễn thuế trong 2 năm kể từ năm đầu tiên có lợi nhuận chịu thuế (2018 - 2019) và giảm 50% thuế thu nhập trong 4 năm tiếp theo (2020-2023) đối với dự án đầu tư mở rộng tại địa bàn theo quy định của Nghị định 218/2013/NĐ-CP.

34. Lãi trên cổ phiếu**(a) Lãi cơ bản trên cổ phiếu**

Việc tính toán lãi cơ bản trên cổ phiếu cho năm kết thúc ngày 31 tháng 12 năm 2020 được dựa trên số lợi nhuận thuộc về cổ đông phổ thông sau khi trừ đi số phân bổ vào quỹ khen thưởng và phúc lợi cho năm kết thúc ngày 31 tháng 12 năm 2020 là 133.411 triệu VND (lợi nhuận phân bổ cho các cổ đông sau khi giảm trừ các khoản cho quỹ khen thưởng và phúc lợi cho năm kết thúc ngày 31 tháng 12 năm 2019: 72.811 triệu VND) và số lượng cổ phiếu phổ thông bình quân gia quyền lưu hành trong năm là 22.398.374 cổ phiếu (cho năm kết thúc ngày 31 tháng 12 năm 2019: 22.398.374 cổ phiếu), chi tiết như sau:

(i) Lợi nhuận thuần thuộc về cổ đông phổ thông

	2020 VND	2019 VND Đã điều chỉnh lại (*)
Lợi nhuận thuần thuộc về cổ đông phổ thông	133.411.232.580	72.811.373.696

(ii) Số cổ phiếu phổ thông bình quân gia quyền

	2020 VND	2019 VND
Cổ phiếu phổ thông đã phát hành	22.398.374	22.398.374

(iii) Lãi cơ bản trên cổ phiếu

	2020 VND	2019 VND Đã điều chỉnh lại (*)
Lãi cơ bản trên cổ phiếu	5.956	3.251

Công ty Cổ phần Bột giặt NET

Thuyết minh báo cáo tài chính cho năm kết thúc ngày 31 tháng 12 năm 2020 (tiếp theo)

Mẫu B 09 – DN

(Ban hành theo Thông tư số 200/2014/TT-BTC
ngày 22 tháng 12 năm 2014 của Bộ Tài chính)

- (*) Việc trích lập quỹ khen thưởng và phúc lợi cho năm kết thúc ngày 31 tháng 12 năm 2019 được trình bày lại dựa trên số trích lập thực tế đã được cổ đông thông qua tại Đại hội đồng Cổ đông thường niên. Theo đó, lãi cơ bản trên cổ phiếu cho năm kết thúc ngày 31 tháng 12 năm 2019 đã được tính lại dựa trên số trích lập vào quỹ khen thưởng và phúc lợi đã được điều chỉnh (lãi cơ bản trên cổ phiếu đã báo cáo trước đây: 3.332 VND/cổ phiếu).

(b) Lãi suy giảm trên cổ phiếu

Tại ngày 31 tháng 12 năm 2020 và ngày 1 tháng 1 năm 2020, Công ty không có cổ phiếu phổ thông tiềm năng có khả năng suy giảm. Do đó, việc trình bày lãi suy giảm trên cổ phiếu không áp dụng.

35. Các giao dịch chủ yếu với các bên liên quan

Ngoài các số dư với bên liên quan được trình bày tại các thuyết minh khác của báo cáo tài chính trong năm, Công ty có các giao dịch chủ yếu với các bên liên quan như sau:

	Giá trị giao dịch	
	2020 VND	2019 VND
Các bên liên quan khác		
Nhà máy hóa chất Biên Hòa - Công ty Cổ phần Hóa chất cơ bản miền Nam		
Mua hàng hóa	40.184.383.400	37.064.672.100
Công ty Cổ phần Xuất nhập khẩu hóa chất Miền Nam		
Mua hàng hóa	24.931.840.350	14.000.207.780
Công ty Cổ phần Hàng Tiêu Dùng Masan		
Bán hàng hóa	89.295.038.968	-
Công ty Cổ phần Dịch vụ Thương mại Tổng Hợp Vincommerce		
Bán hàng hóa	55.729.211.528	-
Thành viên Hội đồng Quản trị và Ban Giám đốc (*)		
Thù lao	898.768.400	1.692.161.000

- (*) Bao gồm trong thù lao trả cho thành viên quản lý chủ chốt, thù lao, lương và tiền thưởng thực tế của từng thành viên trong Hội đồng Quản trị và Tổng Giám đốc của Công ty cho năm kết thúc ngày 31 tháng 12 năm 2020 cụ thể là:


Công ty Cổ phần Bột giặt NET**Thuyết minh báo cáo tài chính cho năm kết thúc ngày 31 tháng 12 năm 2020 (tiếp theo)****Mẫu B 09 – DN***(Ban hành theo Thông tư số 200/2014/TT-BTC ngày 22 tháng 12 năm 2014 của Bộ Tài chính)*

Tên	Vị trí	VND
Hội đồng Quản trị		
Ông Trương Công Thắng	Chủ tịch	-
Ông Trần Quốc Cường	Thành viên	57.000.000
Bà Thái Thị Hồng Yên	Thành viên	48.000.000
Bà Nguyễn Hoàng Yên	Thành viên	-
Ông Huỳnh Việt Thắng	Thành viên	-
Bà Nguyễn Thị Phương Thùy	Thành viên	48.000.000
Ông Phạm Quang Hòa	Thành viên	32.000.000
Ông Ngô Văn Phước	Thành viên	-
Ông Nguyễn Mạnh Hùng	Thành viên	32.000.000

Tên	Vị trí	VND
Ban Giám đốc		
Bà Thái Thị Hồng Yên	Tổng Giám đốc	681.768.400

Ngày 3 tháng 3 năm 2021

Người lập:

Trần Thị Ái Liên
Kế toán trưởng

Người duyệt:

Thái Thị Hồng Yên
Tổng Giám đốc