

**CÔNG TY: CÔNG TY CỔ PHẦN BỘT GIẶT NET**

Địa chỉ: Đường D4 - Khu công nghiệp Lộc An - Bình Sơn  
Xã Bình Sơn - Huyện Long Thành - Tỉnh Đồng Nai

Tel: 0251 3682101 Fax: 0251 3682106

**Báo cáo tài chính**

Quý 3 năm tài chính 2017

( Tại ngày 30 tháng 09 năm 2017)

Mẫu số : Q- 01d

**DN - BẢNG CÂN ĐỐI KẾ TOÁN**

Đơn vị tính: VNĐ

Chi tiêu	Mã chi tiêu	Thuyết minh	Số cuối kỳ	Số đầu năm
<b>TÀI SẢN</b>				
<b>A- TÀI SẢN NGẮN HẠN</b>	<b>100</b>		<b>219.371.990.738</b>	<b>205.564.317.683</b>
<b>I. Tiền và các khoản tương đương tiền</b>	<b>110</b>		<b>68.393.111.155</b>	<b>67.430.898.879</b>
1. Tiền	111	V.01	10.693.111.155	13.930.898.879
2. Các khoản tương đương tiền	112		57.700.000.000	53.500.000.000
<b>II. Các khoản đầu tư tài chính ngắn hạn</b>	<b>120</b>		<b>0</b>	<b>0</b>
1. Chứng khoán kinh doanh	121		0	0
2. Dự phòng giảm giá chứng khoán kinh doanh	122		0	0
3. Đầu tư nắm giữ đến ngày đáo hạn	123	V.02b	0	0
<b>III. Các khoản phải thu ngắn hạn</b>	<b>130</b>		<b>53.527.884.252</b>	<b>50.891.353.088</b>
1. Phải thu ngắn hạn của khách hàng	131	V.03a	51.356.863.903	42.510.859.366
2. Trả trước cho người bán ngắn hạn	132		1.312.663.656	8.040.194.722
3. Phải thu nội bộ ngắn hạn	133		-	-
4. Phải thu theo tiến độ kế hoạch hợp đồng xây dựng	134		-	-
5. Phải thu về cho vay ngắn hạn	135		378.000.000	0
6. Phải thu ngắn hạn khác	136	V.04a	110.493.199	340.299.000
7. Dự phòng phải thu ngắn hạn khó đòi	137		0	0
8. Tài sản thiếu chờ xử lý	139		369.863.494	0
<b>IV. Hàng tồn kho</b>	<b>140</b>	V.07	<b>91.475.809.905</b>	<b>81.190.820.837</b>
1. Hàng tồn kho	141		91.475.809.905	81.190.820.837
2. Dự phòng giảm giá hàng tồn kho	149		0	0
<b>V. Tài sản ngắn hạn khác</b>	<b>150</b>		<b>5.975.185.426</b>	<b>6.051.244.879</b>
1. Chi phí trả trước ngắn hạn	151	V.13a	0	0
2. Thuế GTGT được khấu trừ	152		5.948.120.794	6.051.244.879
3. Thuế và các khoản khác phải thu Nhà nước	153		27.064.632	0
4. Giao dịch mua bán lại trái phiếu chính phủ	154		0	0
5. Tài sản ngắn hạn khác	155		0	0
<b>B. TÀI SẢN DÀI HẠN</b>	<b>200</b>		<b>361.917.913.565</b>	<b>336.579.046.233</b>
<b>I. Các khoản phải thu dài hạn</b>	<b>210</b>		<b>0</b>	<b>0</b>
1. Phải thu dài hạn của khách hàng	211	V.03b	0	0
2. Trả trước cho người bán dài hạn	212		0	0
3. Vốn kinh doanh ở đơn vị trực thuộc	213		0	0
4. Phải thu dài hạn nội bộ	214		0	0
5. Phải thu về cho vay dài hạn	215		0	0
6. Phải thu dài hạn khác	216		0	0
7. Dự phòng phải thu dài hạn khó đòi	219		0	0
<b>II. Tài sản cố định</b>	<b>220</b>		<b>310.885.352.533</b>	<b>50.100.724.358</b>
<b>1. Tài sản cố định hữu hình</b>	<b>221</b>	V.09	<b>310.885.352.533</b>	<b>50.100.724.358</b>
- Nguyên giá	222		402.035.619.611	131.003.957.850
- Giá trị hao mòn lũy kế	223		(91.150.267.078)	(80.903.233.492)
<b>2. Tài sản cố định thuê tài chính</b>	<b>224</b>		<b>0</b>	<b>0</b>
- Nguyên giá	225		0	0
- Giá trị hao mòn lũy kế	226		0	0
<b>3. Tài sản cố định vô hình</b>	<b>227</b>		<b>0</b>	<b>0</b>
- Nguyên giá	228		0	0
- Giá trị hao mòn lũy kế	229		0	0
<b>III. Bất động sản đầu tư</b>	<b>230</b>		<b>0</b>	<b>0</b>
- Nguyên giá	231		0	0
- Giá trị hao mòn lũy kế	232		0	0
<b>IV. Tài sản dở dang dài hạn</b>	<b>240</b>		<b>226.010.793</b>	<b>235.246.364.226</b>
1. Chi phí sản xuất, kinh doanh dở dang dài hạn	241	V.08a	0	0
2. Chi phí xây dựng cơ bản dở dang	242	V.08b	226.010.793	235.246.364.226
<b>V. Đầu tư tài chính dài hạn</b>	<b>250</b>		<b>0</b>	<b>0</b>
1. Đầu tư vào công ty con	251		0	0
2. Đầu tư vào công ty liên doanh, liên kết	252		0	0
3. Đầu tư góp vốn vào đơn vị khác	253	V.02c	716.390.400	716.390.400
4. Dự phòng đầu tư tài chính dài hạn	254		(716.390.400)	(716.390.400)
5. Đầu tư nắm giữ đến ngày đáo hạn	255		0	0
<b>V. Tài sản dài hạn khác</b>	<b>260</b>		<b>50.806.550.239</b>	<b>51.231.957.649</b>



1. Chi phí trả trước dài hạn	261	V.13b	50.806.550.239	51.231.957.649
2. Tài sản thuê thu nhập hoàn lại	262		0	0
3. Thiết bị, vật tư, phụ tùng thay thế dài hạn	263		0	0
4. Tài sản dài hạn khác	268		0	0
5. Lợi thế thương mại	269		0	0
<b>TỔNG CỘNG TÀI SẢN</b>	<b>270</b>		<b>581.289.904.303</b>	<b>542.143.363.916</b>
<b>NGUỒN VỐN</b>				
<b>A. NỢ PHẢI TRẢ</b>	<b>300</b>		<b>285.555.434.805</b>	<b>261.522.807.916</b>
<b>I. Nợ ngắn hạn</b>	<b>310</b>		<b>285.555.434.805</b>	<b>261.522.807.916</b>
1. Phải trả người bán ngắn hạn	311	V.16a	161.775.357.765	104.186.217.467
2. Người mua trả tiền trước ngắn hạn	312		6.770.332.837	9.367.633.302
3. Thuế và các khoản phải nộp nhà nước	313	V.17	4.409.681.577	4.650.004.415
4. Phải trả người lao động	314		8.570.043.826	9.406.749.093
5. Chi phí phải trả ngắn hạn	315	V.18a	10.519.519.731	11.411.014.174
6. Phải trả nội bộ ngắn hạn	316		0	0
7. Phải trả theo tiến độ kế hoạch hợp đồng xây dựng	317		0	0
8. Doanh thu chưa thực hiện ngắn hạn	318		0	0
9. Phải trả ngắn hạn khác	319	V.19a	10.386.526.835	8.329.224.285
10. Vay và nợ thuê tài chính ngắn hạn	320	V.15a	81.218.597.972	113.786.977.432
11. Dự phòng phải trả ngắn hạn	321		-	0
12. Quỹ khen thưởng, phúc lợi	322		1.905.374.262	384.987.748
13. Quỹ bình ổn giá	323		0	0
14. Giao dịch mua bán lại trái phiếu chính phủ	324		0	0
<b>II. Nợ dài hạn</b>	<b>330</b>		<b>0</b>	<b>0</b>
1. Phải trả dài hạn người bán	331	V.16b	0	0
2. Người mua trả tiền trước dài hạn	332		0	0
3. Chi phí phải trả dài hạn	333	V.18b	0	0
4. Phải trả nội bộ về vốn kinh doanh	334		0	0
5. Phải trả nội bộ dài hạn	335		0	0
6. Doanh thu chưa thực hiện dài hạn	336		0	0
7. Phải trả dài hạn khác	337	V.19b	0	0
8. Vay và nợ thuê tài chính dài hạn	338		0	0
9. Trái phiếu chuyển đổi	339		0	0
10. Cổ phiếu ưu đãi	340		0	0
11. Thuế thu nhập hoãn lại phải trả	341		0	0
12. Dự phòng phải trả dài hạn	342		0	0
13. Quỹ phát triển khoa học và công nghệ	343		0	0
<b>B. VỐN CHỦ SỞ HỮU</b>	<b>400</b>		<b>295.734.469.498</b>	<b>280.620.556.000</b>
<b>I. Vốn chủ sở hữu</b>	<b>410</b>	V.25	<b>295.734.469.498</b>	<b>280.620.556.000</b>
1. Vốn góp của chủ sở hữu	411		223.983.740.000	223.983.740.000
- Cổ phiếu phổ thông có quyền biểu quyết	411a		223.983.740.000	223.983.740.000
- Cổ phiếu ưu đãi	411b		0	0
2. Thặng dư vốn cổ phần	412		0	0
3. Quyền chọn chuyển đổi trái phiếu	413		0	0
4. Vốn khác của chủ sở hữu	414		0	0
5. Cổ phiếu quỹ	415		0	0
6. Chênh lệch đánh giá lại tài sản	416		0	0
7. Chênh lệch tỷ giá hối đoái	417		0	0
8. Quỹ đầu tư phát triển	418		15.706.553.642	3.248.753.642
9. Quỹ hỗ trợ sắp xếp doanh nghiệp	419		0	0
10. Quỹ khác thuộc vốn chủ sở hữu	420		0	0
11. Lợi nhuận sau thuế chưa phân phối	421		56.044.175.856	53.388.062.358
- LNST chưa phân phối lũy kế đến cuối kỳ trước	421a		7.632.376.158	5.033.115.486
- LNST chưa phân phối kỳ này	421b		48.411.799.698	48.354.946.872
12. Nguồn vốn đầu tư XDCB	422		0	0
13. Lợi ích cổ đông không kiểm soát	429		0	0
<b>II. Nguồn kinh phí và quỹ khác</b>	<b>430</b>		<b>0</b>	<b>0</b>
1. Nguồn kinh phí	431		0	0
2. Nguồn kinh phí đã hình thành TSCĐ	432		0	0
<b>TỔNG CỘNG NGUỒN VỐN</b>	<b>440</b>		<b>581.289.904.303</b>	<b>542.143.363.916</b>

KẾ TOÁN TRƯỞNG

TRẦN THỊ ÁI LIÊN

Đồng Nai, ngày 17 tháng 10 năm 2017



GIÁM ĐỐC

THÁI THỊ HỒNG YẾN

**CÔNG TY: CÔNG TY CỔ PHẦN BỘT GIẶT NET**

Địa chỉ: Đường D4 - Khu công nghiệp Lộc An - Bình Sơn

Xã Bình Sơn - Huyện Long Thành - Tỉnh Đồng Nai

Tel: 0251 3682101 Fax: 0251 3682106

**Báo cáo tài chính**

Quý 3 năm tài chính 2017

Mẫu số : Q-02d

**DN - BÁO CÁO KẾT QUẢ KINH DOANH - QUÝ III NĂM 2017**

Đơn vị tính: VNĐ

Chỉ tiêu	Mã chỉ tiêu	Thuyết minh	Quý này		Số lũy kế từ đầu năm đến cuối quý này	
			Năm nay	Năm trước	Năm nay	Năm trước
1. Doanh thu bán hàng và cung cấp dịch vụ	01	VI.1	254.774.064.452	226.130.369.219	804.261.630.074	603.415.191.215
2. Các khoản giảm trừ doanh thu	02	VI.2	0	0	0	0
<b>3. Doanh thu thuần về bán hàng và cung cấp dịch vụ (10 = 01 - 02)</b>	<b>10</b>		<b>254.774.064.452</b>	<b>226.130.369.219</b>	<b>804.261.630.074</b>	<b>603.415.191.215</b>
4. Giá vốn hàng bán	11	VI.3	203.670.255.370	163.712.377.895	619.888.718.678	436.950.361.265
<b>5. Lợi nhuận gộp về bán hàng và cung cấp dịch vụ (20=10-11)</b>	<b>20</b>		<b>51.103.809.082</b>	<b>62.417.991.324</b>	<b>184.372.911.396</b>	<b>166.464.829.950</b>
6. Doanh thu hoạt động tài chính	21	VI.4	698.875.555	350.811.038	3.391.419.385	2.861.271.450
7. Chi phí tài chính	22	VI.5	614.680.771	17.459.729	2.250.817.201	128.212.308
- Trong đó: Chi phí lãi vay	23		484.746.535	0	1.340.954.926	0
8. Phần lãi lỗ trong công ty liên doanh liên kết	24		0	0	0	0
9. Chi phí bán hàng	25	VI.8a	27.563.139.264	30.148.983.287	108.632.480.547	69.885.178.925
10. Chi phí quản lý doanh nghiệp	26	VI.8b	6.943.655.572	5.278.800.958	16.610.262.592	14.629.927.070
<b>11. Lợi nhuận thuần từ hoạt động kinh doanh {30=20+(21-22) +24 - (25+26)}</b>	<b>30</b>		<b>16.681.209.030</b>	<b>27.323.558.388</b>	<b>60.270.770.441</b>	<b>84.682.783.097</b>
12. Thu nhập khác	31	VI.6	186.175.024	182.150.085	354.132.418	374.293.727
13. Chi phí khác	32	VI.7	13.583.543	55.510.000	89.865.995	124.185.832
<b>14. Lợi nhuận khác(40=31-32)</b>	<b>40</b>		<b>172.591.481</b>	<b>126.640.085</b>	<b>264.266.423</b>	<b>250.107.895</b>
<b>15. Tổng lợi nhuận kế toán trước thuế(50=30+40)</b>	<b>50</b>		<b>16.853.800.511</b>	<b>27.450.198.473</b>	<b>60.535.036.864</b>	<b>84.932.890.992</b>
16. Chi phí thuế TNDN hiện hành	51	VI.10	3.380.655.198	5.495.555.991	12.123.237.166	17.008.051.242
17. Chi phí thuế TNDN hoãn lại	52	VI.11	0	0	0	0
<b>18. Lợi nhuận sau thuế thu nhập doanh nghiệp (60=50-51-52)</b>	<b>60</b>		<b>13.473.145.313</b>	<b>21.954.642.482</b>	<b>48.411.799.698</b>	<b>67.924.839.750</b>
18.1 Lợi nhuận sau thuế của công ty mẹ	61		0	0	0	0
18.2 Lợi nhuận sau thuế của cổ đông không kiểm soát	62		0	0	0	0
19. Lãi cơ bản trên cổ phiếu(*)	70					
20. Lãi suy giảm trên cổ phiếu	71					

KẾ TOÁN TRƯỞNG

TRẦN THỊ ÁI LIÊN

Đồng Nai, ngày 17 tháng 10 năm 2017



TỔNG GIÁM ĐỐC  
THAI THỊ HỒNG YẾN

**DN - BÁO CÁO LƯU CHUYỂN TIỀN TỆ - PPGT - QUÝ III-2017**

Đơn vị tính: VND

Chỉ tiêu	Mã chỉ tiêu	Thuyết minh	Lũy kế từ đầu năm đến cuối Quý III-2017	Lũy kế từ đầu năm đến cuối Quý III-2016
<b>I. Lưu chuyển tiền từ hoạt động kinh doanh</b>			<b>0</b>	<b>0</b>
1. Lợi nhuận trước thuế	01		60.535.036.864	84.932.890.992
<b>2. Điều chỉnh cho các khoản</b>				
- Khấu hao TSCĐ và BĐSĐT	02		10.247.033.586	7.872.103.304
- Các khoản dự phòng	03		0	0
- Lãi, lỗ chênh lệch tỷ giá hối đoái do đánh giá lại các khoản mục tiền tệ có gốc ngoại tệ	04		3.445.927	11.155.534
- Lãi, lỗ từ hoạt động đầu tư	05		(2.015.141.637)	(2.578.742.773)
- Chi phí lãi vay	06		1.340.954.926	0
- Các khoản điều chỉnh khác	7		0	0
<b>3. Lợi nhuận từ hoạt động kinh doanh trước thay đổi vốn lưu động</b>	<b>08</b>		<b>70.111.329.666</b>	<b>90.237.407.057</b>
- Tăng, giảm các khoản phải thu	09		(2.307.756.533)	16.360.012.658
- Tăng, giảm hàng tồn kho	10		(10.284.989.068)	(3.562.922.612)
- Tăng, giảm các khoản phải trả (Không kể lãi vay phải trả, thuế thu nhập	11		55.451.746.116	45.666.319.123
- Tăng, giảm chi phí trả trước	12		425.407.410	1.173.088.298
- Tăng, giảm chứng khoán kinh doanh	13		0	0
- Tiền lãi vay đã trả	14		(1.340.954.926)	0
- Thuế thu nhập doanh nghiệp đã nộp	15		(12.519.485.357)	(16.307.987.915)
- Tiền thu khác từ hoạt động kinh doanh	16			
- Tiền chi khác cho hoạt động kinh doanh	17		(2.659.613.486)	(11.437.476.097)
<b>Lưu chuyển tiền thuần từ hoạt động kinh doanh</b>	<b>20</b>		<b>96.875.683.822</b>	<b>122.128.440.512</b>
<b>II. Lưu chuyển tiền từ hoạt động đầu tư</b>			<b>0</b>	<b>0</b>
1. Tiền chi để mua sắm, xây dựng TSCĐ và các tài sản dài hạn khác	21		(36.011.308.328)	(172.950.531.112)
2. Tiền thu từ thanh lý, nhượng bán TSCĐ và các tài sản dài hạn khác	22		0	0
3. Tiền chi cho vay, mua các công cụ nợ của đơn vị khác	23		(400.000.000)	(20.000.000.000)
4. Tiền thu hồi cho vay, bán lại các công cụ nợ của đơn vị khác	24		22.000.000	117.600.000.000
5. Tiền chi đầu tư góp vốn vào đơn vị khác	25		0	0
6. Tiền thu hồi đầu tư góp vốn vào đơn vị khác	26		0	0
7. Tiền thu lãi cho vay, cổ tức và lợi nhuận được chia	27		2.137.345.804	3.134.231.662
<b>Lưu chuyển tiền thuần từ hoạt động đầu tư</b>	<b>30</b>		<b>(34.251.962.524)</b>	<b>(72.216.299.450)</b>
<b>III. Lưu chuyển tiền từ hoạt động tài chính</b>				
1. Tiền thu từ phát hành cổ phiếu, nhận vốn góp của chủ sở hữu	31		0	0
2. Tiền chi trả vốn góp cho các chủ sở hữu, mua lại cổ phiếu của doanh nghiệp	32		0	0
3. Tiền thu từ đi vay	33		124.504.079.873	0
4. Tiền trả nợ gốc vay	34		(157.047.992.536)	0
5. Tiền trả nợ gốc thuê tài chính	35		0	0
6. Cổ tức, lợi nhuận đã trả cho chủ sở hữu	36		(29.117.528.050)	(47.996.083.200)
<b>Lưu chuyển tiền thuần từ hoạt động tài chính</b>	<b>40</b>		<b>(61.661.440.713)</b>	<b>(47.996.083.200)</b>
<b>Lưu chuyển tiền thuần trong năm (50 = 20+30+40)</b>	<b>50</b>		<b>962.280.585</b>	<b>1.916.057.862</b>
Tiền và tương đương tiền đầu năm	60		67.430.898.879	27.804.830.224
Ảnh hưởng của thay đổi tỷ giá hối đoái quy đổi ngoại tệ	61		(68.309)	(1.070.548)
<b>Tiền và tương đương tiền cuối năm (70 = 50+60+61)</b>	<b>70</b>	<b>31</b>	<b>68.393.111.155</b>	<b>29.719.817.538</b>

KẾ TOÁN TRƯỞNG

TRẦN THỊ ÁI LIÊN

Đồng Nai, ngày 17 tháng 10 năm 2017  
**CÔNG TY TỔNG GIÁM ĐỐC**  
**CỔ PHẦN**  
**BỘT GIẶT NET**  
 THAI THỊ HỒNG YẾN

## THUYẾT MINH BÁO CÁO TÀI CHÍNH 9 THÁNG / 2017

### I. Đặc điểm hoạt động doanh nghiệp

- 1- Hình thức sở hữu vốn: Công ty cổ phần nhà nước giữ 51% vốn.
- 2- Lĩnh vực kinh doanh: Sản xuất công nghiệp
- 3- Ngành nghề kinh doanh: Sản xuất chất tẩy rửa, mỹ phẩm. Bán buôn nước hoa, hàng mỹ phẩm và chế phẩm vệ sinh. Bán buôn các loại vật tư, hoá chất ngành tẩy rửa (trừ hoá chất độc hại mạnh). Cho thuê kho, nhà xưởng, văn phòng. Kinh doanh bất động sản. Kinh doanh khách sạn, nhà nghỉ (hoạt động ngoài tỉnh). Sản xuất nước uống đóng chai (không sản xuất tại trụ sở). Vận tải hàng hoá đường bộ.
- 4- Cấu trúc doanh nghiệp:  
Các đơn vị trực thuộc hạch toán phụ thuộc:
  - Chi nhánh Công ty Cổ phần Bột giặt NET tại Thành phố Hồ Chí Minh.  
Địa chỉ: 617-629 Bến Bình Đông, Phường 13, Quận 8, Thành phố Hồ Chí Minh, Việt Nam.
  - Chi nhánh Công ty cổ phần Bột giặt NET tại Hà Nội  
Địa chỉ: Km số 1, đường Phan Trọng Tuệ, Xã Tam Hiệp, Huyện Thanh Trì, Thành phố Hà Nội, Việt Nam.

### II. Kỳ kế toán, đơn vị tiền tệ sử dụng trong kế toán

- 1- Kỳ kế toán năm ( bắt đầu từ 01/01 kết thúc vào 31/12 hàng năm )
- 2- Đơn vị tiền tệ sử dụng trong kế toán: *Đồng Việt Nam (VND)*

### III. Chuẩn mực và Chế độ kế toán áp dụng

- 1- Chế độ kế toán áp dụng: Chế độ kế toán Việt Nam
- 2- Tuyên bố về việc tuân thủ Chuẩn mực kế toán và chế độ kế toán: Báo Tài chính được lập phù hợp các chuẩn mực kế toán, chế độ kế toán doanh nghiệp Việt Nam được ban hành theo Thông tư số 200/2014/TT-BTC ngày 22/12/2014 của Bộ Tài chính

### VI. Các chính sách kế toán áp dụng:

- 1- Nguyên tắc chuyển đổi báo cáo tài chính lập bằng ngoại tệ sang Đồng Việt Nam: Không có
- 2- Các loại tỷ giá hối đoái áp dụng trong kế toán
  - Ngân hàng TMCP ngoại thương Việt Nam chi nhánh Biên Hòa được Công ty lựa chọn tỷ giá để áp dụng trong kế toán
  - Tỷ giá áp dụng khi ghi nhận và đánh giá lại nợ phải trả: tỷ giá bán của ngân hàng vào thời điểm chuyển đổi
- 3- Nguyên tắc xác định lãi suất thực tế
- 4- Nguyên tắc ghi nhận các khoản tiền và các khoản tương đương tiền:  
Tiền và các khoản tương đương tiền bao gồm: Tiền mặt tại quỹ, vàng tồn quỹ, các khoản tiền gửi ngân hàng (không kỳ hạn), các khoản đầu tư nắm giữ đến ngày đáo hạn không quá 3 tháng có khả năng chuyển đổi thành một lượng tiền xác định và không có rủi ro trong chuyển đổi thành tiền kể từ ngày mua khoản đầu tư đó tại thời điểm báo cáo.
- 5- Nguyên tắc kế toán các khoản đầu tư tài chính:
- 6- Nguyên tắc kế toán nợ phải thu: Nợ phải thu và các khoản phải thu khác được ghi nhận theo hóa đơn, chứng từ
- 7- Nguyên tắc ghi nhận hàng tồn kho:
  - Nguyên tắc ghi nhận hàng tồn kho: Hàng tồn kho được ghi nhận theo giá gốc trừ đi dự phòng giảm giá hàng tồn kho và đảm bảo giá trị được ghi nhận là giá thấp hơn giữa giá gốc và giá trị thuần có thể thực hiện được. Giá gốc hàng tồn kho bao gồm chi phí mua, chế biến và các chi phí liên quan trực tiếp khác phát sinh để có được hàng tồn kho ở địa điểm

và trạng thái sẵn sàng sử dụng.

- Phương pháp tính giá trị hàng tồn kho : *bình quân gia quyền tháng*
- Phương pháp hạch toán hàng tồn kho : *Kê khai thường xuyên*
- Phương pháp lập dự phòng giảm giá hàng tồn kho : Dự phòng giảm giá hàng tồn kho được trích lập theo các quy định

hiện hành.

**8- Nguyên tắc ghi nhận và khấu hao TSCĐ, TSCĐ thuê tài chính, bất động sản đầu tư:**

- Nguyên tắc ghi nhận TSCĐ hữu hình bao gồm giá mua và toàn bộ chi phí khác liên quan trực tiếp đến việc đưa tài sản vào trạng thái sẵn sàng sử dụng.
- Phương pháp khấu hao TSCĐ: Khấu hao tài sản cố định tính theo phương pháp đường thẳng dựa trên thời gian sử dụng ước tính của tài sản phù hợp với Thông tư 45/2013/TT-BTC ngày 25-04-2013 của Bộ Tài chính.

**9- Nguyên tắc kế toán các hợp đồng hợp tác kinh doanh**

**10- Nguyên tắc kế toán thuế TNDN hoãn lại**

**11- Nguyên tắc kế toán chi phí trả trước**

**12- Nguyên tắc kế toán nợ phải trả**

**13- Nguyên tắc ghi nhận vay và nợ phải trả thuê tài chính**

**14- Nguyên tắc ghi nhận và vốn hòa các khoản chi phí đi vay**

**15- Nguyên tắc ghi nhận chi phí phải trả**

Các khoản chi phí thực tế chưa phát sinh nhưng được trích trước vào chi phí sản xuất kinh doanh trong kỳ để đảm bảo khi chi phí phát sinh thực tế không gây đột biến cho chi phí sản xuất kinh doanh trên cơ sở đảm bảo nguyên tắc phù hợp giữa doanh thu và chi phí. Khi các chi phí đó phát sinh nếu có chênh lệch với số đã trích, kế toán thực hiện ghi bổ sung hoặc ghi giảm chi phí tương ứng với phần chênh lệch.

**16- Nguyên tắc và phương pháp ghi nhận các khoản dự phòng phải trả**

**17- Nguyên tắc ghi nhận doanh thu chưa thực hiện**

**18- Nguyên tắc ghi nhận trái phiếu chuyển đổi**

**19- Nguyên tắc ghi nhận vốn chủ sở hữu**

**20- Nguyên tắc và phương pháp ghi nhận doanh thu:**

Doanh thu được ghi nhận khi kết quả giao dịch được xác định một cách đáng tin cậy và doanh nghiệp có khả năng thu được các lợi ích kinh tế từ giao dịch này. Doanh thu bán hàng được ghi nhận khi giao hàng và chuyển quyền sở hữu cho người mua. Doanh thu cung cấp dịch vụ được ghi nhận khi có bằng chứng về dịch vụ cung cấp được hoàn thành tại ngày kết thúc niên độ kế toán.

**21- Nguyên tắc kế toán các khoản giảm trừ doanh thu**

**22- Nguyên tắc kế toán giá vốn hàng bán**

**23- Nguyên tắc kế toán chi phí tài chính**

**24- Nguyên tắc kế toán chi phí bán hàng, chi phí quản lý doanh nghiệp**

**25- Nguyên tắc và phương pháp ghi nhận chi phí thuế thu nhập doanh nghiệp hiện hành, chi phí thuế thu nhập doanh nghiệp hoãn lại**

**26- Nguyên tắc và phương pháp kế toán khác**

**V. Thông tin bổ sung cho các khoản mục trình bày trong Bảng cân đối kế toán**

Đơn vị tính: VND

1- Tiền và các khoản tương đương tiền	30/09/2017	01/01/2017
- Tiền mặt	858.240.071	871.560.880
- Tiền gửi ngân hàng	9.834.871.084	13.059.337.999
- Các khoản tương đương tiền	57.700.000.000	53.500.000.000
<b>Cộng</b>	<b>68.393.111.155</b>	<b>67.430.898.879</b>
2- Các khoản đầu tư tài chính		

b- Đầu tư nắm giữ đến ngày đáo hạn		
b1/ Ngắn hạn		
- Tiền gửi ngân hàng có kỳ hạn - VND	0	0
<b>Cộng</b>	<b>0</b>	<b>0</b>
c- Đầu tư góp vốn vào đơn vị khác		
- Đầu tư vào đơn vị khác:		
Đầu tư cổ phiếu Công ty Cổ phần Rau quả Cần Thơ	716.390.400	716.390.400
<b>Cộng</b>	<b>716.390.400</b>	<b>716.390.400</b>

Công ty đang nắm giữ số lượng 6.600 cổ phiếu, mệnh giá là 100.000 đồng/1 cổ phiếu, chiếm 10,1% vốn điều lệ của Công ty Cổ phần Rau quả Cần Thơ. Công ty đã trích lập dự phòng 100% cho toàn bộ khoản đầu tư nói trên với số tiền 716.390.400 đồng.

3- Phải thu của khách hàng	30/09/2017		01/01/2017	
a/ Phải thu của khách hàng ngắn hạn				
- Chi tiết các khoản phải thu của khách hàng chiếm từ 10% trở lên trên tổng phải thu khách hàng	35.992.065.908		35.492.990.481	
- Các khoản phải thu khách hàng khác	15.364.797.995		7.017.868.885	
<b>Cộng</b>	<b>51.356.863.903</b>		<b>42.510.859.366</b>	
b/ Phải thu của khách hàng dài hạn	0		0	
c/ Phải thu của khách hàng là các bên liên quan	0		0	

4- Các khoản phải thu khác	30/09/2017		01/01/2017	
	Giá trị	Dự phòng	Giá trị	Dự phòng
a/ Ngắn hạn				
+ Phải thu về cổ phần hoá	0	0	0	0
+ Phải thu về cổ tức và lợi nhuận được chia	0	0	0	0
+ Dự thu về lãi tiền gửi ngân hàng có kỳ hạn	0	0	122.204.167	0
+ Kinh phí công đoàn nộp thừa	0	0	0	0
+ Phải thu khác	41.611.865	0	138.084.833	0
+ Tạm ứng	68.881.334	0	80.010.000	0
b/ Dài hạn				
<b>Cộng</b>	<b>110.493.199</b>	<b>0</b>	<b>340.299.000</b>	<b>0</b>

#### 5- Tài sản thiếu chờ xử lý

#### 6- Nợ xấu

7. Hàng tồn kho	30/09/2017		01/01/2017	
	Giá gốc	Dự phòng	Giá trị	Dự phòng
- Hàng mua đang đi đường	0	0	0	0
- Nguyên liệu, vật liệu	66.264.308.257	0	61.780.403.462	0
- Công cụ, dụng cụ	283.400.818	0	371.211.288	0
- Chi phí SX, KD dở dang	1.345.995.647	0	1.820.630.688	0
- Thành phẩm, hàng hoá	23.582.105.183	0	17.218.575.399	0
<b>Cộng</b>	<b>91.475.809.905</b>	<b>0</b>	<b>81.190.820.837</b>	<b>0</b>

8- Tài sản dở dang dài hạn	30/09/2017	01/01/2017
a/ Chi phí sản xuất, kinh doanh dở dang dài hạn	0	0
b/ Xây dựng cơ bản dở dang	226.010.793	235.246.364.226
<b>Cộng</b>	<b>226.010.793</b>	<b>235.246.364.226</b>

9- Tăng, giảm tài sản cố định hữu hình

Nguyên giá TSCĐ hữu hình	Nhà cửa vật kiến trúc	Máy móc thiết bị	Phương tiện vận tải	T.bị dụng đo lường, quản lý	Tổng cộng
<b>Số dư 01-01-2017</b>	<b>40.541.391.380</b>	<b>80.746.024.936</b>	<b>8.939.485.540</b>	<b>777.055.994</b>	<b>131.003.957.850</b>
- Mua trong kỳ				225.640.000	225.640.000
- Đầu tư XDCB hoàn thành	220.385.819.097	47.747.085.934	2.397.090.662	276.026.068	270.806.021.761
- Tăng khác					0
- Chuyển sang BĐS đầu tư					0
- Thanh lý, nhượng bán					0
- Giảm khác					0
<b>Số dư 30-09-2017</b>	<b>260.927.210.477</b>	<b>128.493.110.870</b>	<b>11.336.576.202</b>	<b>1.278.722.062</b>	<b>402.035.619.611</b>
<b>Giá trị hao mòn lũy kế</b>					
<b>Số dư 01-01-2017</b>	<b>23.244.202.797</b>	<b>52.343.297.776</b>	<b>4.721.590.686</b>	<b>594.142.233</b>	<b>80.903.233.492</b>
- Khấu hao trong năm	3.084.034.808	6.409.587.249	697.203.502	56.208.027	10.247.033.586
- Tăng khác					0
- Chuyển sang BĐS đầu tư					0
- Thanh lý, nhượng bán					0
- Giảm khác					0
<b>Số dư 30-09-2017</b>	<b>26.328.237.605</b>	<b>58.752.885.025</b>	<b>5.418.794.188</b>	<b>650.350.260</b>	<b>91.150.267.078</b>
<b>Giá trị còn lại của TSCĐ hữu hình</b>					
- Tại ngày 01-01-2017	17.297.188.583	28.402.727.160	4.217.894.854	182.913.761	50.100.724.358
- Tại ngày 30-09-2017	234.598.972.872	69.740.225.845	5.917.782.014	628.371.802	310.885.352.533

\* Nguyên giá TSCĐ khấu hao hết nhưng vẫn còn sử dụng:

10- Tăng, giảm tài sản cố định vô hình *Không có*

11- Tăng, giảm tài sản cố định thuê tài chính *Không có*

12- Tăng, giảm bất động sản đầu tư *Không có*

13- Chi phí trả trước	30/09/2017	01/01/2017
a/ Ngắn hạn		
b/ Dài hạn		
- Công cụ dụng cụ chờ phân bổ	157.881.571	70.053.377
- Chi phí trả trước dài hạn khác	158.600.374	317.206.187
- Chi phí đầu tư gia công bột giặt OMO	2.002.153.281	2.128.456.584
- Chi phí lắp đặt 4 máy HASSIA	347.277.464	389.541.501
- Phí sử dụng hạ tầng đợt 1,2 ( Hợp đồng thuê lại đất tại KCN Lộc An -Bình Sơn, Long Thành, Đồng Nai)	47.662.878.795	47.942.700.000



- Tiền thuê đất thô năm 2015, 2016, 2017	477.758.754	384.000.000
<b>Cộng</b>	<b>50.806.550.239</b>	<b>51.231.957.649</b>

14- Tài sản khác

15- Vay và nợ thuê tài chính ngắn hạn	30/09/2017		Trong năm		01/01/2017	
	Giá trị	Số có khả năng trả nợ	Tăng	Giảm	Giá trị	Số có khả năng trả nợ
a/ Vay ngắn hạn						
Vay ngắn hạn ngân hàng	81.218.597.972	81.218.597.972	124.479.613.076	157.047.992.536	113.786.977.432	113.786.977.432

16- Phải trả người bán	30/09/2017		01/01/2017	
	Giá trị	Số có khả năng trả nợ	Giá trị	Số có khả năng trả nợ
a/ Các khoản phải trả người bán ngắn hạn				
- Chi tiết cho từng đối tượng chiếm từ 10% trên tổng số phải trả	49.952.759.500	49.952.759.500	30.578.647.663	30.578.647.663
- Phải trả cho các đối tượng khác	111.822.598.265	111.822.598.265	73.607.569.804	73.607.569.804
b/ Các khoản phải trả người bán dài hạn				
<b>Cộng</b>	<b>161.775.357.765</b>	<b>161.775.357.765</b>	<b>104.186.217.467</b>	<b>104.186.217.467</b>
c/ Số nợ quá hạn chưa thanh toán	0	0	0	0
d/ Phải trả người bán là các bên liên quan				

17- Thuế và các khoản phải nộp Nhà nước	Đầu năm	Số phải nộp trong 9T-2017	Số đã thực nộp trong 9T-2017	Cuối năm
- Thuế GTGT	248.999.143	1.528.048.423	1.531.971.174	245.076.392
- Thuế GTGT hàng nhập khẩu	0	3.724.707.909	3.724.707.909	0
- Thuế nhập khẩu	13.258.790	838.950.760	852.209.550	0
- Thuế thu nhập doanh nghiệp	3.776.903.389	12.123.237.166	12.519.485.357	3.380.655.198
- Thuế TNCN	610.843.093	720.338.719	862.136.305	469.045.507
- Thuế đất	0	415.141.022	100.236.542	314.904.480
- Thuế khác	0	13.074.560	13.074.560	0
<b>Cộng</b>	<b>4.650.004.415</b>	<b>19.363.498.559</b>	<b>19.603.821.397</b>	<b>4.409.681.577</b>

18- Chi phí phải trả	30/09/2017	01/01/2017
a/ Ngắn hạn		
- Chi phí khuyến mãi, hỗ trợ	10.519.519.731	11.411.014.174
- Chi phí vận chuyển	6.454.791.267	7.401.949.657
- Khác	3.492.689.214	1.989.616.966
	572.039.250	2.019.447.551
b/ Dài hạn	0	0
<b>Cộng</b>	<b>10.519.519.731</b>	<b>11.411.014.174</b>

19- Phải trả khác	30/09/2017	01/01/2017
a/ Ngắn hạn		
- Tài sản thừa chờ giải quyết	1.598.451.364	0
- Kinh phí công đoàn	235.868.548	435.898.309
- Bảo hiểm xã hội	470.422.536	488.467.094
- Bảo hiểm y tế	0	0
- Bảo hiểm thất nghiệp	0	0
- Cổ tức phải trả	3.509.580	3.151.430
- Các khoản phải trả phải nộp khác	8.078.274.807	7.401.707.452
<b>Cộng</b>	<b>10.386.526.835</b>	<b>8.329.224.285</b>
b/ Dài hạn	0	0
c/ Số nợ quá hạn chưa thanh toán	0	0

- 20- Doanh thu chưa thực hiện: *Không có*
- 21- Trái phiếu phát hành: *Không có*
- 22- Cổ phiếu ưu đãi phân loại là nợ phải trả: *Không có*
- 23- Dự phòng phải trả: *Không có*
- 24- Tài sản thuế thu nhập hoãn lại và thuế thu nhập hoãn lại *Không có*
- 25. Vốn chủ sở hữu

a- Bảng đối chiếu biến động của Vốn chủ sở hữu

ĐVT: VND

A	Các khoản mục thuộc vốn chủ sở hữu					
	Vốn góp của chủ sở hữu	Thặng dư vốn cổ phần	Quỹ đầu tư phát triển	Chênh lệch tỷ giá	Lợi nhuận sau thuế chưa PP	Cộng
	1	2	3	4	5	6
<b>Số dư 01/01/2016</b>	159.988.920.000	0	32.533.043.270	0	89.940.321.858	282.462.285.128
- Lợi nhuận tăng năm 2016	-	-	-	-	83.052.507.872	83.052.507.872
- Trích lập các quỹ	-	-	34.710.530.372	-	(34.710.530.372)	0
- Tăng vốn năm 2016	63.994.820.000	-	(63.994.820.000)	-	-	0
- Chi cổ tức	-	-	-	-	(81.594.237.000)	(81.594.237.000)
- Trích quỹ khen thưởng, phúc lợi	-	-	-	-	(2.800.000.000)	(2.800.000.000)
- Sử dụng quỹ	-	-	-	-	-	0
- Giảm khác	-	-	-	-	(500.000.000)	(500.000.000)
<b>Số dư 31/12/2016</b>	223.983.740.000	0	3.248.753.642	0	53.388.062.358	280.620.556.000
<b>Số dư 01/01/2017</b>	223.983.740.000	0	3.248.753.642	0	53.388.062.358	280.620.556.000
- Lợi nhuận tăng kỳ này	-	-	-	-	48.411.799.698	48.411.799.698
- Trích lập các quỹ	-	-	12.457.800.000	-	(12.457.800.000)	0
- Tăng vốn kỳ này	0	-	0	-	-	0
- Chia cổ tức	-	-	-	-	(29.117.886.200)	(29.117.886.200)
- Trích quỹ khen thưởng phúc lợi	-	-	-	-	(3.883.000.000)	(3.883.000.000)
- Sử dụng quỹ	-	-	-	-	-	0
- Giảm khác	-	-	-	-	(297.000.000)	(297.000.000)

Số dư 30/09/2017	223.983.740.000	0	15.706.553.642	0	56.044.175.856
------------------	-----------------	---	----------------	---	----------------

<i>b- Chi tiết vốn đầu tư của Chủ sở hữu</i>	30/09/2017	01/01/2017
+ Vốn góp của Nhà nước	114.234.980.000	114.234.980.000
+ Vốn góp của đối tượng khác	109.748.760.000	109.748.760.000
<b>Cộng</b>	<b>223.983.740.000</b>	<b>223.983.740.000</b>

\* Số lượng cổ phiếu quỹ: 0 cổ phiếu

<i>c- Các giao dịch về vốn với các chủ sở hữu và phân phối cổ tức, chia lợi nhuận</i>	30/09/2017	01/01/2017
- Vốn đầu tư của chủ sở hữu		
+ Vốn góp đầu năm	223.983.740.000	223.983.740.000
+ Vốn góp tăng trong năm		0
+ Vốn góp giảm trong năm	0	0
+ Vốn góp cuối năm	223.983.740.000	223.983.740.000
- Cổ tức, lợi nhuận đã chia		

<i>d- Cổ phiếu</i>	30/09/2017	01/01/2017
- Số lượng cổ phiếu đăng ký phát hành	22.398.374	22.398.374
- Số lượng cổ phiếu đã bán ra công chúng	22.398.374	22.398.374
+ Cổ phiếu phổ thông	22.398.374	22.398.374
+ Cổ phiếu ưu đãi	0	0
- Số lượng cổ phiếu được mua lại	0	0
+ Cổ phiếu phổ thông	0	0
+ Cổ phiếu ưu đãi	0	0
- Số lượng cổ phiếu đang lưu hành	22.398.374	22.398.374
+ Cổ phiếu phổ thông	22.398.374	22.398.374
+ Cổ phiếu ưu đãi	0	0

\* Mệnh giá cổ phiếu đang lưu hành (VND/cổ phần) 10.000 10.000

<i>đ- Cổ tức</i>	30/09/2017	01/01/2017
- Cổ tức đã công bố sau ngày kết thúc kỳ kế toán năm		
+ Cổ tức đã công bố trên cổ phiếu phổ thông		
+ Cổ tức đã công bố trên cổ phiếu ưu đãi		
- Cổ tức của cổ phiếu ưu đãi lũy kế chưa được ghi nhận:		

<i>e - Các Quỹ của Doanh Nghiệp</i>	30/09/2017	01/01/2017
- Quỹ đầu tư phát triển	15.706.553.642	3.248.753.642

- Quỹ hỗ trợ sắp xếp doanh nghiệp	0	0
- Quỹ khác thuộc vốn chủ sở hữu	0	0

g- Thu nhập và chi phí, lãi hoặc lỗ được ghi nhận trực tiếp vào Vốn Chủ sở hữu theo quy định của các chuẩn mực kế toán cụ thể

26- Chênh lệch đánh giá lại tài sản

27- Chênh lệch tỷ giá

28- Nguồn kinh phí (Không có)

29- Các khoản mục ngoài Bảng Cân đối kế toán	30/09/2017	01/01/2017
a/ Tài sản thuê ngoài	0	0
b/ Tài sản nhận giữ hộ		
- Vật tư, hàng hóa nhận giữ hộ, gia công, nhận ủy thác	23.525.865	1.099.899.058
c/ Ngoại tệ các loại (USD)	12.975,50	260.368,74
d/ Vàng tiền tệ	0	0
đ/ Nợ khó đòi đã xử lý	628.958.072	628.958.072

VI. Thông tin bổ sung cho các mục trình bày trong Báo cáo kết quả hoạt động kinh doanh

DVT: VND


	<u>Quý III/2017</u>	<u>Quý III/2016</u>	<u>Luỹ kế Năm 2017</u>	<u>Luỹ kế Năm 2016</u>
<b>1- Tổng doanh thu bán hàng và cung cấp dịch vụ (Mã số 01)</b>				
Trong đó:	<b>254.774.064.452</b>	<b>226.130.369.219</b>	<b>804.261.630.074</b>	<b>603.415.191.215</b>
+ Doanh thu thành phẩm tiêu thụ	241.009.717.585	218.893.548.445	777.077.379.701	581.571.391.086
+ Doanh thu hàng hóa, dịch vụ, khác	13.764.346.867	7.236.820.774	27.184.250.373	21.843.800.129
<b>2- Các khoản giảm trừ doanh thu (Mã số 02)</b>				
+ Chiết khấu thương mại	0	0	0	0
+ Hàng bán bị trả lại	0	0	0	0
<b>3- Giá vốn hàng bán (Mã số 11)</b>				
- Giá vốn của thành phẩm đã tiêu thụ	192.848.001.864	158.261.695.072	595.031.049.582	414.916.155.273
- Giá vốn hàng hoá, dịch vụ khác	10.822.253.506	5.450.682.823	24.857.669.096	22.034.205.992
<b>Cộng</b>	<b>203.670.255.370</b>	<b>163.712.377.895</b>	<b>619.888.718.678</b>	<b>436.950.361.265</b>
<b>4- Doanh thu hoạt động tài chính (Mã số 21)</b>				
- Lãi tiền gửi, tiền cho vay	461.638.752	274.459.513	2.015.141.637	2.578.742.773
- Lãi đầu tư trái phiếu, kỳ phiếu, tín phiếu	0	0	0	0
- Cổ tức, lợi nhuận được chia	0	0	0	0
- Lãi bán ngoại tệ	0	0	0	0
- Lãi chênh lệch tỷ giá đã thực hiện	237.236.803	76.351.525	1.376.277.748	282.528.677
- Lãi chênh lệch tỷ giá chưa thực hiện	0	0	0	0
- Lãi bán hàng trả chậm	0	0	0	0
- Doanh thu hoạt động tài chính khác	0	0	0	0
- Lãi kinh doanh khác	0	0	0	0

	698.875.555	350.811.038	3.391.419.385	2.861.271.450
	<u>Quý III/2017</u>	<u>Quý III/2016</u>	<u>Luỹ kế Năm 2017</u>	<u>Luỹ kế Năm 2016</u>
<b>Cộng</b>				
<b>5- Chi phí tài chính (Mã số 22)</b>				
- Lãi tiền vay	484.746.535	0	1.340.954.926	0
- Lỗ chênh lệch tỷ giá đã thực hiện	126.488.309	12.401.682	906.416.348	117.056.774
- Lỗ chênh lệch tỷ giá chưa thực hiện	3.445.927	5.058.047	3.445.927	11.155.534
- Chi phí tài chính khác	0	0	0	0
<b>Cộng</b>	<b>614.680.771</b>	<b>17.459.729</b>	<b>2.250.817.201</b>	<b>128.212.308</b>
<b>6- Thu nhập khác (Mã số 31)</b>				
- Thanh lý, nhượng bán TSCĐ	0	0		
- Tiền phạt, tiền bồi thường thu được	142.802.278	47.049.500	250.723.604	54.714.396
- Các khoản khác	43.372.746	135.100.585	103.408.814	319.579.331
<b>Cộng</b>	<b>186.175.024</b>	<b>182.150.085</b>	<b>354.132.418</b>	<b>374.293.727</b>
<b>7- Chi phí khác (Mã số 32)</b>				
- Giá trị còn lại TSCĐ và chi phí thanh lý, nhượng bán TSCĐ	0	0	0	
- Các khoản bị phạt, bồi thường	3.289.633	0	79.572.085	13.738.891
- Các khoản khác	10.293.910	55.510.000	10.293.910	110.446.941
<b>Cộng</b>	<b>13.583.543</b>	<b>55.510.000</b>	<b>89.865.995</b>	<b>124.185.832</b>
<b>8- Chi phí bán hàng và chi phí quản lý doanh nghiệp (Mã số 24, 25)</b>				
<b>a/ Các khoản chi phí quản lý doanh nghiệp phát sinh trong kỳ</b>				
- Chi tiết các khoản chiếm từ 10% trở lên trên tổng chi phí QLDN	2.125.871.010	2.128.889.394	6.705.412.270	6.124.229.563
- Các khoản chi phí QLDN khác	4.817.784.562	3.149.911.564	9.904.850.322	8.505.697.507
<b>Cộng</b>	<b>6.943.655.572</b>	<b>5.278.800.958</b>	<b>16.610.262.592</b>	<b>14.629.927.070</b>
<b>b/ Các khoản chi phí bán hàng phát sinh trong kỳ</b>				
- Chi tiết các khoản chiếm từ 10% trở lên trên tổng chi phí bán hàng	15.611.210.050	22.977.391.018	75.395.611.902	49.173.168.499
- Các khoản chi phí bán hàng khác	11.951.929.214	7.171.592.269	33.236.868.645	20.712.010.426
<b>Cộng</b>	<b>27.563.139.264</b>	<b>30.148.983.287</b>	<b>108.632.480.547</b>	<b>69.885.178.925</b>
<b>9- Chi phí sản xuất kinh doanh theo yếu tố</b>				
<b>9.1- Chi phí nguyên liệu, vật liệu</b>	<b>171.573.139.824</b>	<b>151.121.211.378</b>	<b>579.139.441.221</b>	<b>393.178.466.506</b>
- Nguyên vật liệu chính	86.148.569.156	84.009.014.285	300.986.201.239	210.044.500.596
- Nguyên vật liệu phụ	82.471.877.177	62.571.910.118	266.216.997.324	170.931.779.647
- Nhiên liệu	2.952.693.491	4.540.286.975	11.936.242.658	12.202.186.263
<b>9.2- Chi phí nhân công</b>	<b>11.210.508.974</b>	<b>14.114.026.808</b>	<b>39.744.518.044</b>	<b>38.837.547.039</b>
- Tiền lương	10.327.541.557	12.260.637.923	35.766.715.291	35.344.926.705
- Bảo hiểm xã hội	623.751.776	1.367.373.661	3.003.369.701	2.597.132.506
- Kinh phí công đoàn	86.487.185	91.103.840	288.518.776	210.902.651
- Bảo hiểm y tế	134.793.933	328.069.592	525.302.506	552.014.786
- Bảo hiểm thất nghiệp	37.934.523	66.841.792	160.611.770	132.570.391

9.3- Chi phí khấu hao tài sản cố định	5.017.511.145	2.637.770.115	10.247.033.586	7.872.103.304
9.4- Chi phí dịch vụ mua ngoài	0	0	0	0
9.5- Chi phí khác bằng tiền	32.195.289.881	33.702.346.577	120.455.883.159	81.683.798.067
<b>Cộng</b>	<b>219.996.449.824</b>	<b>201.575.354.878</b>	<b>749.586.876.010</b>	<b>521.571.914.916</b>
<b>10- Chi phí thuế thu nhập doanh nghiệp hiện hành</b> <b>(Mã số 51)</b>	<b>Quý III/2017</b>	<b>Quý III/2016</b>	<b>Luỹ kế Năm 2017</b>	<b>Luỹ kế Năm 2016</b>
- Chi phí thuế thu nhập doanh nghiệp tính trên thu nhập chịu thuế năm hiện hành	3.380.655.198	5.495.555.991	12.123.237.166	17.008.051.242
- Điều chỉnh chi phí thuế thu nhập doanh nghiệp của các năm trước vào chi phí thuế thu nhập hiện hành năm nay	0	0	0	0
- Tổng chi phí thuế thu nhập doanh nghiệp hiện hành	<b>3.380.655.198</b>	<b>5.495.555.991</b>	<b>12.123.237.166</b>	<b>17.008.051.242</b>
<b>11- Chi phí thuế thu nhập doanh nghiệp hoãn lại</b> <b>(Mã số 52)</b>	<i>Không có</i>	<i>Không có</i>	<i>Không có</i>	<i>Không có</i>

VII- Những thông tin khác

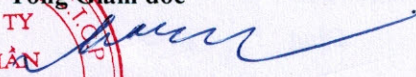
Kế toán trưởng



TRẦN THỊ ÁI LIÊN

Đồng Nai, ngày 17 tháng 10 năm 2017

Tổng Giám đốc

THÁI THỊ HỒNG YẾN

**CÔNG TY CỔ PHẦN BỘT GIẶT NET**  
 Đường D4 - Khu công nghiệp Lộc An - Bình Sơn  
 Xã Bình Sơn - Huyện Long Thành - Tỉnh Đồng Nai.

**GIẢI TRÌNH BIẾN ĐỘNG KẾT QUẢ KINH DOANH QUÝ II NĂM 2017**

Kính gửi: Ủy Ban chứng khoán Nhà nước

Sở giao dịch chứng khoán Hà Nội

Theo kết quả hoạt động kinh doanh Quý III-2017, lợi nhuận sau thuế của Công ty Cổ phần Bột giặt NET giảm 8.481.497.169 đồng, tỷ lệ giảm 38,63% so với Quý III-2016 (biến động trên 10%).

Công ty giải trình như sau:

Đơn vị tính : VND					
STT	Chỉ tiêu	Quý III -năm 2017	Quý III -năm 2016	Chênh lệch	
1	2	3	4	5=3-4	6=5/4 (%)
1	Doanh thu bán hàng và cung cấp dịch vụ	254.774.064.452	226.130.369.219	28.643.695.233	12,67
2	Giá vốn hàng bán	203.670.255.370	163.712.377.895	39.957.877.475	24,41
3	Lợi nhuận gộp về bán hàng và cung cấp dịch vụ	51.103.809.082	62.417.991.324	(11.314.182.242)	(18,13)
4	Doanh thu hoạt động tài chính	698.875.555	350.811.038	348.064.517	99,22
5	Chi phí tài chính	614.680.771	17.459.729	597.221.042	3420,56
6	Chi phí bán hàng	27.563.139.264	30.148.983.287	(2.585.844.023)	(8,58)
7	Chi phí quản lý doanh nghiệp	6.943.655.572	5.278.800.958	1.664.854.614	31,54
8	Lợi nhuận thuần từ hoạt động kinh doanh	16.681.209.030	27.323.558.388	(10.642.349.358)	(38,95)
9	Thu nhập khác	186.175.024	182.150.085	4.024.939	2,21
10	Chi phí khác	13.583.543	55.510.000	(41.926.457)	(75,53)
11	Lợi nhuận khác	172.591.481	126.640.085	45.951.396	36,29
12	Tổng lợi nhuận kế toán trước thuế	16.853.800.511	27.450.198.473	(10.596.397.962)	(38,60)
13	Chi phí thuế TNDN hiện hành	3.380.655.198	5.495.555.991	(2.114.900.793)	(38,48)
14	Lợi nhuận sau thuế thu nhập doanh nghiệp	13.473.145.313	21.954.642.482	(8.481.497.169)	(38,63)

**Giải trình:**

- Do Doanh thu bán hàng tăng 28,643 tỷ đồng do sản lượng tiêu thụ Q3-17 tăng, tương ứng giá vốn tăng 39,957 tỷ làm cho lợi nhuận gộp giảm 11,314 tỷ đồng.
  - Do Doanh thu Hoạt động Tài chính tăng 348 triệu đồng, tương ứng chi phí Hoạt động Tài chính tăng 597 triệu đồng làm cho lợi nhuận giảm 249 triệu đồng.
  - Do Chi phí bán hàng giảm 2,585 tỷ đồng, chi phí quản lý doanh nghiệp tăng 1,664 tỷ đồng, làm cho lợi nhuận tăng 921 triệu đồng.
  - Do Thu nhập khác tăng 4 triệu đồng, tương ứng chi phí khác giảm 42 triệu đồng làm cho lợi nhuận tăng 46 triệu đồng.
- Tổng hợp 4 yếu tố trên dẫn đến lợi nhuận trước thuế giảm 10,596 tỷ đồng.

Đồng Nai, ngày 17 tháng 10 Năm 2017

**TỔNG GIÁM ĐỐC**

CÔNG TY  
CỔ PHẦN  
BỘT GIẶT NET

THÁI THỊ HỒNG YẾN

CÔNG TY CỔ PHẦN BỘT GIẶT NET

Số: 418 /CV-NET/2017

V/V: Công bố Báo cáo tài chính Quý 3-2017

CỘNG HOÀ XÃ HỘI CHỦ NGHĨA VIỆT NAM

Độc lập – Tự do – Hạnh phúc

---oOo---

Đồng Nai, ngày 18 tháng 10 năm 2017


Mẫu 01

**Kính gửi: UỶ BAN CHỨNG KHOÁN NHÀ NƯỚC  
SỞ GIAO DỊCH CHỨNG KHOÁN HÀ NỘI**

1. Tên Công ty: **CÔNG TY CỔ PHẦN BỘT GIẶT NET**
  2. Mã chứng khoán: NET
  3. Trụ sở chính: Đường D4, Khu công nghiệp Lộc An – Bình Sơn, Xã Bình Sơn  
Huyện Long Thành, Tỉnh Đồng Nai.
  4. Điện thoại: 0251 3682101      FAX:      0251 3682106
  5. Người thực hiện công bố thông tin: Bà **THÁI THỊ HỒNG YẾN**
  6. Nội dung của thông tin công bố:
    - 6.1. Báo cáo Tài chính Quý 3- năm 2017 của Công ty Cổ phần Bột giặt NET được lập ngày 17 tháng 10 Năm 2017 gồm: BCĐKT, BCKQKD, BCLCTT, TMBCTC.
    - 6.2. Nội dung giải trình (Chênh lệch 10% LNST so với cùng kỳ năm ngoái.)
  7. Địa chỉ Website đăng tải toàn bộ báo cáo tài chính: **www.netcovn.com.vn**
- Chúng tôi xin cam kết các thông tin công bố trên đây là đúng sự thật và hoàn toàn chịu trách nhiệm trước pháp luật về nội dung thông tin đã công bố.

NGƯỜI ĐẠI DIỆN THEO PHÁP LUẬT

(Ký tên và đóng dấu)



THÁI THỊ HỒNG YẾN

Nơi nhận:

- Như trên
- Lưu KTTK